



10.541 / 28.Apr.2023

# FDI SANOGLOBINVEST

*raport anual 2022*

Dupa anul 2021 caracterizat de rezultate foarte bune, incetarea stimulentelor economice si izbucnirea razboiului din Ucraina in februarie 2022, cu impact social, politic si economic global au determinat corectii bruste si severe ale pietelor de capital. Principalii indici bursieri au inchis in scadere fata de inceputul anului, fondul inregistrand evolutii similare.

**SAI GLOBINVEST SA**

31-Dec-22

## Evolutia pietei

Anul 2022 a fost marcat de reducerea programelor de stimulente economice la nivel global, demarate odata cu inceputul pandemiei. Inflatia ridicata, dobanzile in crestere, la care se adauga si declansarea razboiului din Ucraina care a avut ca efect cresterea considerabila a preturilor la energie, materii prime si alimente, pe langa impactul puternic social. Acestea au adus noi incertitudini, inspirand pesimism in randul investitorilor, efectul vazandu-se in scaderea pietelor de capital. Cu toate acestea, consideram in continuare ca investitiile recurente pe piata de capital, pe termen mediu si lung sunt atractive.

Astfel, in anul 2022 indicii Bursei de Valori Bucuresti au inregistrat urmatoarea evolutie: **-10,70% BET**, **-4,98% BET-NG**, **-12,40% BET-BK** si **-3,59% BET-FI**, tendinta manifestata si la nivelul pietelor europene, indicele **EUR Stoxx 50** a pietei europene inregistrand **-11,74%** iar indicele **S&P 500** a pietelor din SUA **-19,44%**.

In aceeasi perioada, rata inflatiei a continuat sa creasca, ajungand la o valoare ridicata, **16,37%**, leul s-a depreciat in raport cu USD (**6,04%**) si s-a apreciat in raport cu EUR (**0,01%**) iar dobanzile medii practicate pe piata monetara au avut un trend crescator (**5,43%** - ROBID 1M, **4,47%** - media dobanzilor bancare).

In acest context mai volatil, Bursa de Valori Bucuresti si-a imbunatatit usor lichiditatea dar continua sa sufere sub aspectul diversitatii ofertei de instrumente.

***In consecinta, fondurile administrate de societatea noastra au incheiat anul cu evolutii ale unitatilor de fond ce au variat intre -0,07% si -20,47%.***

## Obiectivele fondului

Obiectivele asumate de catre SAI Globinvest SA in ceea ce priveste administrarea Fdi SanoGlobinvest in anul 2022 au fost legate de **cresterea activelor** la un nivel mediu de cel putin **13,9 mil. lei** si ca politica de investitii sa asigure **depasirea indicatorului de performanta** al fondului, compus din 90% EURO STOXX 50 + 10% media dobanzilor bancare\*.

\* EURO STOXX 50 Index, este un indice compus din actiuni emise de cel mai mari si renumite 50 companii din cele mai dezvoltate tari din zona Euro. Indicatorul "**media dobanzilor bancare**", reflecta evolutia ratei dobanzilor disponibile pe piata pentru constituirea de depozite noi de catre persoanele fizice, si are ca sursa Statistica Bancii Nationale a Romaniei, respectiv indicatorul N14RL\_DNTG1A - depozite la termen, durata inițială mai mică sau egală cu 1 an.

## Strategia investitionala

Consiliul de Administratie al SAI Globinvest SA a decis ca in conditiile in care in continuare nu vom avea miscari spectaculoase la nivelul intrarii unor noi instrumente sau emitenti si ne vom confrunta cu o inflatie ridicata pe tot parcursul anului, **mentinerea unei expuneri ridicate pe actiuni cotate** este singura cale de a obtine rezultate multumitoare pentru investitori, cu conditia ca acestia sa adopte un orizont investitional pe termen mediu sau lung.

In ceea ce priveste piata locala, cresterea vizibilitatii internationale, alaturi de rezultatele economice bune obtinute de emitentii importanti, creeaza premisele **aprecierii in continuare a valorii actiunilor romanesti.**

In ceea ce priveste titlurile de credit, am continuat sa **gestionam cat mai bine lichiditatile**, sa mentinem cat mai redusa ponderea disponibilitatilor si depozitelor.

## Modificari in structura portofoliului

Structura portofoliului nu a cunoscut modificari importante in cursul anului:



Actiunile fondului au scazut in timpul anului cu **28%**, de la 13 milioane lei la **9,4 milioane lei** atat in urma operatiunilor de rascumparare cat si din cauza evolutiei pietelor, iar **numarul de investitori a crescut** de la 32 la **37**.

In cursul anului, ca masuri de ajustare periodica a portofoliului au fost vandute actiuni in valoare de **1.419,3** mii lei (156,3 mii lei actiuni romanesti si 1.263 mii lei actiuni straine), si achizitionate actiuni straine in valoare de **1.332,8 mii lei**.

Procentul mediu de expunere pe actiuni a fost de **72,6%** din valoarea activelor cu variatii in timpul anului cuprinse intre 65% si 77%. Expunerea pe actiuni straine a variat in timpul anului intre 50% si 64%, avand o medie de **59%** din activele fondului.

Ponderea disponibilitatilor a scazut de la 18% la **13%**.

Lichiditatea fondului, calculata ca valoare a activelor lichidabile in 8 zile se mentine ridicata, la peste **98%** din activele fondului, iar portofoliul respecta cerintele legale de diversificare.

**Randamentul fondului** a fost de **-20,07%**, iar valoarea indicatorului de referinta -10,12%.

## Bilantul activitatii investitionale

Efectele activitatii investitionale sunt reflectate in fluxurile financiare ale fondului:

<i>lei</i>	<b>Sem. I 2022</b>	<b>Sem. II 2022</b>	<b>Total 2022</b>
<b>Active la inceputul perioadei</b>	<b>13.049.342,48</b>	<b>10.832.534,82</b>	<b>13.049.342,48</b>
Cumparari de unitati	134.749,33	1.899,68	136.649,01
Rascumparari de unitati	42.258,16	1.055.861,11	1.098.119,27
<b>Intrari nete de capital</b>	<b>92.491,17</b>	<b>-1.053.961,43</b>	<b>-961.470,26</b>
<b>Venituri totale, din care:</b>	<b>-2.103.017,15</b>	<b>-198.807,79</b>	<b>-2.301.824,94</b>
Castiguri de capital	-2.271.287,71	-318.214,08	-2.589.501,79
Venituri din dividende	120.751,69	57.827,26	178.578,95
Venituri din dobanzi	47.518,87	61.579,03	109.097,90
<b>Cheltuieli totale, din care:</b>	<b>195.346,81</b>	<b>166.319,32</b>	<b>361.666,13</b>
Comision de administrare	176.870,35	150.882,71	327.753,06
Comision de depozitare	6.314,27	5.386,53	11.700,80
Comisioane ASF	5.485,64	4.610,85	10.096,49
Cheltuieli comisioane intermediere	6.676,55	5.439,23	12.115,78
<b>Castig din investitii (Profit)</b>	<b>-2.298.363,96</b>	<b>-365.127,11</b>	<b>-2.663.491,07</b>
Variatie obligatii cumulate	-10.934,87	-3.936,84	-14.871,71
<b>Active la sfarsitul perioadei</b>	<b>10.832.534,82</b>	<b>9.409.509,44</b>	<b>9.409.509,44</b>

## Politici privind exercitarea dreptului de vot si implicarea

Conform politicilor proprii, Globinvest isi va exercita in mod obligatoriu dreptul de vot in adunarile generale ale actionarilor emitentilor la care fondurile administrate detin cumulat mai mult de 1% din capitalul social, iar pentru restul detinerilor doar atunci cand conducerea executiva considera oportun acest lucru.

In functie de nivelul asumat de risc a fiecarui fond, in cazul repartizarii profitului, Globinvest va vota pentru repartizarea acestuia sub forma de dividende, in cazul in care actiunile sunt detinute de fonduri cu un profil de risc mai scazut, respectiv capitalizarea profitului, in cazul in care actiunile sunt detinute de fonduri cu un profil de risc mai ridicat; in cazul alegerii administratorilor, Globinvest va vota pentru continuitate numai atunci cand fostii administratori ce candideaza pentru un nou mandat au asigurat rezultate bune in activitatea emitentului, respectiv cresterea sau mentinerea cifrei de afaceri, a profitului, a dividendelor, precum si un echilibrul bilantier optim; in cazul majorarilor de capital, Globinvest va subscrie actiuni numai atunci cand pretul de subscriere este inferior pretului curent din piata, si cand emitentul obtine rezultate bune in activitatea sa, sau prezinta perspective deosebite de dezvoltare; in orice alte situatii, Globinvest va vota astfel incat, bazat pe informatiile si analizele disponibile pana la data exercitarii, sa maximizeze avantajele obtinute de fondurile administrate; atat timp cat nu va detine o participatie semnificativa, Globinvest va evita implicarea in activitatea emitentilor in care s-a investit alfel decat prin exercitarea dreptului de vot in adunarea generala a acestora ; in exprimarea votului in AGA emitentilor in care s-a investit, Globinvest nu va utiliza serviciile consilierilor de vot.

In cursul anului 2022, nu a fost exercitat dreptul de vot in nici o adunare generala a emitentilor din portofoliul fondului.

## Evenimente deosebite

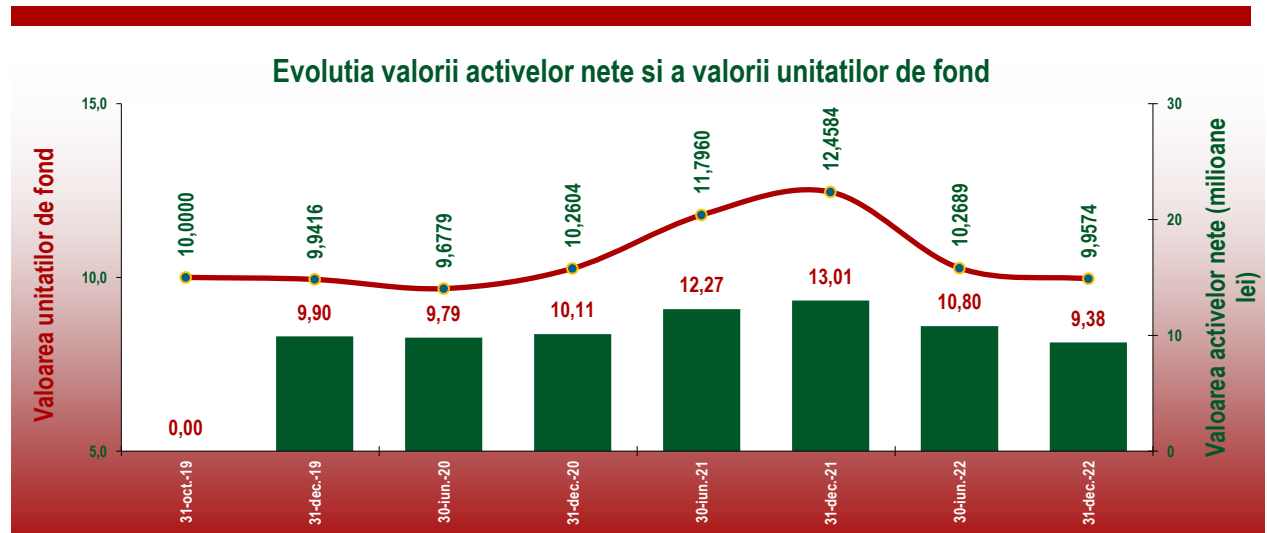
In ianuarie 2022 documentele de functionare ale fondului au fost modificate ca urmare a introducerii unui comision de rascumparare de 2% din valoarea unitatilor rascumparate, daca investitorul a realizat un numar de cel putin 4 operatiuni cu unitati de fond in luna calendaristica anterioara datei inregistrarii cererii. Acest comision a fost implementat in vederea descurajarii tranzactionarii excesive a unitatilor de fond. De asemenea, au fost actualizate documentele de functionare ca urmare a lansarii unui nou fond de investitii, si a unor modificari in structura de conducere a SAI Globinvest SA. In octombrie 2022 a fost incheiat contractul de audit financiar cu noul auditor, SC G2 Expert SRL, membru al Camerei Auditorilor Financiari din Romania, cu numarul autorizatiei 1152/26.02.2013 si aviz ASF 199/21.09.2020. In luna decembrie a fost pus in exploatare noul site redesign responsive, usurand navigarea si efectuarea de operatiuni online de pe diverse dispozitive mobile.

## Evolutia activelor si a VUAN

Valoarea unitatii de fond a evoluat de la 12,4584 lei la 31.12.2021 la **9,9574** lei la 31.12.2022, respectiv o scadere efectiva de **20,07%**.

De la inceputul anului au fost realizate un numar de **26** operatiuni cu unitati de fond, dintre care 19 cumparari si 7 rascumparari de unitati, iar bilantul acestei activitati a avut un sold negativ in valoare de **961,5 mii lei**. Ca efect, numarul de unitati aflate in circulatie a scazut de la 1.044.185,9 la 942.473,98 iar numarul de investitori a crescut de la 32 la **37**.

Evolutia valorii activelor nete si a unitatilor de fond in ultimii 10 ani este:



## Situatia activelor si obligatiilor

Nr.	Element	lei		31.12.2021		31.12.2022		Diferente
		Valoare	%	Valoare	%			
1.	Valori mobiliare tranzactionate, din care:	10.856.207,53	83,19%	8.180.593,80	86,94%	-2.675.613,73		
1.1	- pe o piata reg. din Romania:	2.958.542,18	22,67%	2.308.507,41	24,53%	-650.034,77		
	- actiuni	1.999.769,29	15,32%	1.361.750,96	14,47%	-638.018,33		
	- obligatiuni	958.772,89	7,35%	946.756,45	10,06%	-12.016,44		
1.2	- pe piete reg. din state membre:	7.897.665,35	60,52%	5.872.086,39	62,41%	-2.025.578,96		
	- actiuni	7.897.665,35	60,52%	5.872.086,39	62,41%	-2.025.578,96		
2	Disponibil in cont curent	592.014,95	4,54%	426.515,64	4,53%	-165.499,31		
3	Depozite bancare	1.601.120,00	12,27%	802.400,00	8,53%	-798.720,00		
8	Alte active	0,00	0,00%	0,00	0,00%	0,00		
<b>9</b>	<b>ACTIV TOTAL</b>	<b>13.049.342,48</b>	<b>100,00%</b>	<b>9.409.509,44</b>	<b>100,00%</b>	<b>-3.639.833,04</b>		
10	Cheltuielile fondului	40.364,41		25.492,70		-14.871,71		
<b>11</b>	<b>ACTIV NET</b>	<b>13.008.978,07</b>		<b>9.384.016,74</b>		<b>-3.624.961,33</b>		
12	Numar unitati de fond in circulatie	1.044.185,90		942.473,98		-101.711,92		
<b>13</b>	<b>Valoarea unitara a activului net (VUAN)</b>	<b>12,4584</b>		<b>9,9567</b>		<b>-2,5017</b>		

## Structura detaliata a portofoliului

la 31.12.2022

## Actiuni cotate in Romania:

%	Emitent	Simb.	Ultima tranz.	Actiuni detinute	Valoare nom.	Pret curent	Valoare la zi	% cap. emitent
7,871%	Biofarm Bucuresti	BIO	30-Dec-22	1.202.323	0,1000	0,6160	740.630,97	0,1220%
3,592%	MedLife S.A.	M	30-Dec-22	20.000	0,2500	16,9000	338.000,00	0,0151%
3,009%	Antibiotice Iasi	ATB	30-Dec-22	500.212	0,1000	0,5660	283.119,99	0,0745%
<b>14,472%</b>	<b>Total</b>						<b>1.361.750,96</b>	

## Actiuni cotate pe o piata reglementata din alt stat membru UE:

%	Emitent	ISIN	Ultima tranz.	Actiuni detinute	Pret Curent	Valoare la zi	% cap. emitent
6,083%	Danone SA	FR0000120644	30-Dec-22	2.350	243,5605	572.367,18	0,0003%
5,292%	Ahold Delhaize N.V.	NL0011794037	30-Dec-22	3.750	132,7882	497.955,81	0,0003%
5,263%	Carrefour SA	FR0000120172	30-Dec-22	6.400	77,3773	495.214,95	0,0008%
5,087%	L'Oreal SA	FR0000120321	30-Dec-22	290	1650,4526	478.631,27	0,0001%
4,914%	Siemens Healthineers AG	DE000SHL1006	30-Dec-22	2.000	231,1920	462.384,00	0,0002%
4,380%	Recordati Ind. Chimica e	IT0003828271	30-Dec-22	2.150	191,7118	412.180,26	0,0010%
4,011%	Kesko Oyi	FI0009000202	30-Dec-22	3.700	102,0154	377.456,94	0,0014%
3,946%	Dermapharm Holdings SE	DE000A2GS5D8	30-Dec-22	2.000	185,6264	371.252,90	0,0037%
3,519%	Merck KGaA	DE0006599905	30-Dec-22	370	894,9847	331.144,32	0,0003%
3,307%	Sanofi	FR0000120578	30-Dec-22	700	444,4744	311.132,09	0,0001%
2,962%	Groupe Seb SA	FR0000121709	30-Dec-22	720	387,1341	278.736,52	0,0014%
2,758%	De' Longhi Group SpA	IT0003115950	30-Dec-22	2.500	103,7965	259.491,13	0,0017%
2,744%	BayWa AG	DE0005194062	30-Dec-22	1.208	213,7277	258.183,04	0,0034%
2,669%	Fiskars Oyj	FI0009000400	30-Dec-22	3.300	76,0910	251.100,34	0,0040%
2,475%	Ucb SA	BE0003739530	30-Dec-22	640	363,9307	232.915,68	0,0003%
1,587%	Fresenius SE & Co KGaA	DE0005785604	30-Dec-22	1.150	129,8693	149.349,64	0,0002%
1,409%	Beiersdorf AG	DE0005200000	30-Dec-22	250	530,3613	132.590,32	0,0001%
<b>62,406%</b>	<b>Total</b>					<b>5.872.086,39</b>	

## Obligatiuni cotate, emise de autoritati publice centrale:

%	Emitent	Data Cupon	Data Scad.	Buc. Detin.	Val. Init.	Pret curent	Dob. Cum	Disc./ prima	Valoare la zi	% emis
10,062%	B2707A	26-Jul-22	26-Jul-23	87	998.399,59	110,7166	21.842,96	-38320,93	946.756,45	0,01%
<b>10,062%</b>	<b>Total</b>								<b>946.756,45</b>	

## Depozite bancare

%	Emitent	Data const.	Data scadentei	Valoare initiala	% dob	Dob. zilnica	Dob. cum.	Valoare la zi
8,528%	BRD - SG	13-Dec-22	13-Jan-23	800.000,00	6,00%	133,33	2.400,00	802.400,00
<b>8,528%</b>	<b>Total</b>							<b>802.400,00</b>



## Situatia sumelor imprumutate de fond

Fdi SanoGlobinvest nu a imprumutat sume in vederea desfasurarii activitatii in anul 2022.

## Detalii cu privire la remuneratiile platite

In cadrul SAI Globinvest SA, toate remuneratiile platite au un caracter fix (contractual), fara a avea si o componenta variabila, sunt acordate cu respectarea politicilor si procedurilor proprii privind remunerarea si cu prevederile legale in vigoare. In anul 2022 nu au fost constatate deficiente sau nereguli, de asemenea nu au fost modificari substantiale ale politicii de remunerare, iar situatia remuneratiilor platite este urmatoarea:

<i>Remuneratii (venit brut) [lei]</i>	<i>Fixe</i>	<i>Variabile</i>	<i>Beneficiari</i>
Membri Consiliu Administratie (inclusiv 2 directori)	490.265	-	5
Directori (2) si inlocuitori (1)	540.156	-	3
Functii de control	234.267	-	2
Rest personal	562.737	-	7
<b>Externalizari</b>	<b>31.686</b>		<b>1</b>
<b>Total</b>	<b>1.859.111</b>	-	<b>18</b>

Defalcarea pe categorii a acestor sume este prezentata in anexe.

In anul 2022 au avut loc urmatoarele fluctuatii de personal: modificare director general adjunct, modificare persoana din departamentul Analiza / Tranzactionare si din departamentul Vanzari, angajare persoana in departamentul Contabilitate / Resurse umane. Aceste fluctuatii nu au influentat semnificativ nivelul remuneratiilor.

Fondul nu a efectuat plati catre terti reprezentand comisioane de performanta.

**Mihai BULIGA**  
Director General  
SAI Globinvest SA

Avizat DCI  
**Daniel MANGE**

**ANEXA DETALII REMUNERARE**

<b>Indicatori/sume brute</b>	<b>Sume aferente activității desfășurate în anul 2022 (lei)</b>	<b>Sume plătite efectiv în cursul anul 2022 (lei)</b>	<b>Sume de plătit în anul 2023 sau amânate (lei)</b>	<b>Număr beneficiari</b>
<b>1. Remunerații acordate întregului personal (inclusiv funcțiile externalizate)</b>	<b>1.859.111</b>	<b>1.859.111</b>	<b>-</b>	<b>18</b>
<i>Remunerații fixe</i>	1.859.111	1.859.111	-	-
<i>Remunerații variabile exceptând comisioanele de performanță, din care:</i>	-	-	-	-
- numerar	-	-	-	-
- alte forme	-	-	-	-
<i>Remunerații variabile reprezentând comisioane de performanță</i>	-	-	-	-
<b>2. Remunerații acordate personalului identificat (inclusiv funcțiile externalizate)</b>	<b>1.273.938</b>	<b>1.273.938</b>	<b>-</b>	<b>11</b>
<b>A. Membri CA (5 din care 2 directori), din care:</b>	<b>490.265</b>	<b>490.265</b>	<b>-</b>	<b>5</b>
<i>Remunerații fixe</i>	490.265	490.265	-	-
<i>Remunerații variabile exceptând comisioanele de performanță, din care:</i>	-	-	-	-
- numerar	-	-	-	-
- alte forme	-	-	-	-
<i>Remunerații variabile reprezentând comisioane de performanță</i>	-	-	-	-
<b>B. Directori (2) si inlocuitori (1), din care:</b>	<b>540.156</b>	<b>540.156</b>	<b>-</b>	<b>3</b>
<i>Remunerații fixe</i>	540.156	540.156	-	-
<i>Remunerații variabile exceptând comisioanele de performanță, din care:</i>	-	-	-	-
- numerar	-	-	-	-
- alte forme	-	-	-	-
<i>Remunerații variabile reprezentând comisioane de performanță</i>	-	-	-	-
<b>C. Funcții cu atribuții de control (Dep. Control Intern, Dep. Administrare Risc, Audit intern - funcție externalizată)</b>	<b>243.517</b>	<b>243.517</b>	<b>-</b>	<b>3</b>
<i>Remunerații fixe</i>	243.517	243.517	-	-
<i>Remunerații variabile exceptând comisioanele de performanță, din care:</i>	-	-	-	-
- numerar	-	-	-	-
- alte forme	-	-	-	-
<i>Remunerații variabile reprezentând comisioane de performanță</i>	-	-	-	-
<b>D. Alte funcții decât cele indicate la literele A-C de mai sus, incluse in categoria personalului identificat</b>	<b>-</b>	<b>-</b>	<b>-</b>	<b>-</b>
<i>Remunerații fixe</i>	-	-	-	-
<i>Remunerații variabile exceptând comisioanele de performanță, din care:</i>	-	-	-	-
- numerar	-	-	-	-
- alte forme	-	-	-	-
<i>Remunerații variabile reprezentând comisioane de performanță</i>	-	-	-	-

# Fondul Deschis de Investitii SanoGlobinvest

## SITUATII FINANCIARE conforme cu Standardele Internationale de Raportare Financiara la 31 decembrie 2022

Fond administrat de:



Decizie autorizare: 3612/21.10.2003  
Cod unic: 7627369  
Capital social: S&V 5.200.000 lei

Cod inscriere: PJR05SAIR/120001 ; PJR07'AFIAI/120001  
Inregistrare ONRC: J12/1564/1995  
Adresa: str. Universitatii nr. 3, ap. 23, Cluj-Napoca,  
400091; tel./fax 0264595925

## Cuprins

	Pagina
<b>Situatii financiare</b>	
Situatia individuala a pozitiei financiare	3
Situatia individuala a contului de profit sau pierdere si alte elemente ale rezultatului global	4
Situatia individuala a modificarii activelor nete atribuibile detinatorilor de unitati de fond	5
Situatia individuala a fluxurilor de trezorerie	6
Note la situatiile financiare individuale	7
<b>Raportul auditorului independent</b>	

**Situatia pozitiei financiare**

La 31 decembrie

<i>In lei</i>	<i>Nota</i>	<b>2022</b>	<b>2021</b>
<b>Active curente</b>			
Active financiare evaluate la valoarea justa prin profit sau pierdere	6	8.180.594	10.856.208
Numerar si echivalente de numerar	7	1.228.916	2.193.135
<b>Total active curente</b>		<b>9.409.510</b>	<b>13.049.342</b>
<b>Total active</b>			
		<b>9.409.510</b>	<b>13.049.342</b>
<b>Active nete atribuibile detinatorilor de unitati de fond si rezerve</b>			
Capital	8	9.424.740	10.441.859
Prime de emisiune aferente unitatilor de fond afectate de rezultatul reportat	9	-40.723	2.567.120
<b>Total active nete atribuibile detinatorilor de unitati de fond</b>		<b>9.384.017</b>	<b>13.008.978</b>
<b>Datorii</b>			
<b>Datorii curente</b>			
Cheltuieli acumulate		24.753	33.367
Alte datorii		740	6.996
<b>Total datorii</b>	3.1.3	<b>25.493</b>	<b>40.364</b>
<b>Total active nete atribuibile detinatorilor de unitati de fond si datorii</b>		<b>9.409.510</b>	<b>13.049.342</b>

Presedinte CA  
Buliga Mihai

Director Economic  
Handaric Loredana

*Notele cuprinse in paginile 7-22 sunt parte integranta a acestor situatii financiare*

**Situatia contului de profit sau pierdere si alte elemente ale rezultatului global**

Pentru exercitiul financiar incheiat la 31 decembrie

<i>In lei</i>	Nota	<b>2022</b>	<b>2021</b>
<b>Venituri</b>			
Venituri din dobanzi	5, 2.6	109.098	37.826
Venituri din dividende nete	2.6	178.579	163.977
Modificari nete ale valorilor juste ale activelor financiare evaluate la valoarea iusta prin profit sau pierdere	6	-2.583.814	2.291.841
Pierdere neta/Castig net din diferente de curs valutar		-5.726	126.905
Alte venituri		38	6
<b>Total venituri nete</b>		<b>-2.301.825</b>	<b>2.620.555</b>
<b>Cheltuieli</b>			
Cheltuieli de administrare a fondului	10	-327.753	-356.037
Cheltuieli de custodie si aferente organismelor de reglementare		-21.797	-23.791
Cheltuieli legate de tranzactii		-10.779	-14.228
Alte cheltuieli operationale		-1.336	-1.450
<b>Total cheltuieli operationale</b>		<b>-361.666</b>	<b>-395.506</b>
<b>Profit/pierdere a perioadei</b>		<b>-2.663.491</b>	<b>2.225.049</b>
<b>Total cont de profit sau pierdere si alte elemente ale rezultatului global</b>		<b>-2.663.491</b>	<b>2.225.049</b>
<b>Profit/pierdere pe actiune - de baza si diluat</b> (lei/unitate de fond)		<b>-2,60</b>	<b>2,18</b>

Presedinte CA  
Buliga Mihai

Director Economic  
Handaric Loredana

Notele cuprinse in paginile 7-22 sunt parte integranta a acestor situatii financiare

**Situatia modificarii activelor nete atribuibile detinatorilor de unitati de fond**

<i>In lei</i>	<b>Activ net atribuibil detinatorilor de unitati de fond</b>	<b>Prime de emisiune</b>	<b>Rezultatul retinut</b>	<b>Rezultat retinut din trecerea la IFRS</b>	<b>Total active nete</b>
Sold la 1 ianuarie 2022	10.441.859	2.567.119	0	0	13.008.978
Contul de profit sau pierdere			-2.663.491		-2.663.491
<b>Miscari in cadrul contului de profit sau pierdere si a altor elemente ale rezultatului global</b>					
Transferul rezultatului la prime de emisiune		-2.663.491	2.663.491		0
<b>Total cont de profit sau pierdere si alte elemente ale rezultatului global aferent perioadei</b>	<b>0</b>	<b>-2.663.491</b>	<b>0</b>	<b>0</b>	<b>-2.663.491</b>
<b>Tranzactii cu detinatorii de unitati de fond, inregistrate direct in capitalurile proprii</b>					
<b>Contributii de la si distribuire catre detinatorii de unitati de fond</b>					
Subscrieri de unitati de fond	115.719	20.930			136.649
Diferenta de emisiune a unitatilor de fond subscrise	8	-8			0
Rascumparari de unitati de fond	-1.091.429	-6.690			-1.098.119
Diferenta de emisiune a rascumpararilor unitatilor de fond	-41.418	41.418			0
<b>Total contributii de la si distribuire catre detinatorii de unitati de fond</b>	<b>-1.017.119</b>	<b>55.649</b>	<b>0</b>	<b>0</b>	<b>-961.470</b>
<b>Sold la 31 decembrie 2022</b>	<b>9.424.740</b>	<b>-40.723</b>	<b>0</b>	<b>0</b>	<b>9.384.017</b>

**Situatia modificarii activelor nete atribuibile detinatorilor de unitati de fond**

<i>In lei</i>	<b>Activ net atribuibil detinatorilor de unitati de fond</b>	<b>Prime de emisiune</b>	<b>Rezultatul retinut</b>	<b>Rezultat retinut din trecerea la IFRS</b>	<b>Total active nete</b>
Sold la 1 ianuarie 2021	9.862.552	256.904	0	0	10.119.455
Contul de profit sau pierdere			2.225.049		2.225.049
<b>Miscari in cadrul contului de profit sau pierdere si a altor elemente ale rezultatului global</b>					
Transferul rezultatului la prime de emisiune		2.225.049	-2.225.049		0
<b>Total cont de profit sau pierdere si alte elemente ale rezultatului global aferent perioadei</b>	<b>0</b>	<b>2.225.049</b>	<b>0</b>	<b>0</b>	<b>2.225.049</b>
<b>Tranzactii cu detinatorii de unitati de fond, inregistrate direct in capitalurile proprii</b>					
<b>Contributii de la si distribuire catre detinatorii de unitati de fond</b>					
Subscrieri de unitati de fond	1.980.308	359.542			2.339.850
Diferenta de emisiune a unitatilor de fond subscrise	0	0			0
Rascumparari de unitati de fond	-1.401.001	-274.375			-1.675.376
Diferenta de emisiune a rascumpararilor unitatilor de fond	0	0			0
<b>Total contributii de la si distribuire catre detinatorii de unitati de fond</b>	<b>579.307</b>	<b>85.167</b>	<b>0</b>	<b>0</b>	<b>664.474</b>
<b>Sold la 31 decembrie 2021</b>	<b>10.441.859</b>	<b>2.567.119</b>	<b>0</b>	<b>0</b>	<b>13.008.978</b>

Presedinte CA  
Buliga Mihai



Director Economic  
Handaric Loredana



Notele cuprinse in paginile 7-22 sunt parte integranta a acestor situatii financiare

**Situatia fluxurilor de trezorerie**

Pentru anul financiar incheiat la 31 decembrie

*In lei*

	<b>2022</b>	<b>2021</b>
<b>Fluxuri de trezorerie din activitati de exploatare</b>		
Cumparari de actiuni	-1.334.928	-1.751.207
Vanzare de actiuni	1.421.840	2.179.865
Plati pentru obligatiuni cotate achizitionate	0	-998.953
Obligatiuni necotate scadente incasate	50.460	0
Dividende primite	178.576	164.006
Dobanzi primite:		
Bonificatii pentru disponibilitati in banca	58.638	16.536
Cheltuieli operationale platite	-370.500	-388.063
<b>Flux de numerar net din activitati de exploatare</b>	<b>4.086</b>	<b>-777.815</b>
<b>Fluxuri de numerar din activitati de finantare</b>		
Intrari din emiteri unitati de fond	136.649	2.339.850
Rascumparari unitati de fond	-1.104.119	-1.669.376
<b>Flux de numerar net din activitati de finantare</b>	<b>-967.470</b>	<b>670.474</b>
Variatia conturilor de disponibilitati	-963.384	-107.340
Disponibilitati la inceputul perioadei	2.193.135	2.297.286
Variatia de curs aferenta disponibilitatilor	-835	3189
Disponibilitati la sfarsitul perioadei	1.228.916	2.193.135

**Presedinte CA**  
**Buliga Mihai**

**Director Economic**  
**Handaric Loredana**



## Continutul notelor la situatiile financiare

1. Informatii generale .....	8
2. Sumarul politicilor contabile semnificative .....	8
2.1. Bazele intocmirii situatiilor financiare.....	8
2.2 Active financiare la valoarea justa prin contul de profit sau pierdere .....	10
2.4. Cheltuielile acumulate .....	11
2.5. Capitalul atribuit detinatorilor de unitati de fond .....	11
2.6. Venituri din dobanzi si venituri din dividende .....	11
2.7. Cheltuielile legate de tranzactii.....	11
2.8. Taxe privind impozitul pe profit/venit.....	12
3. Riscuri financiare .....	12
3.1. Factori de risc financiar .....	12
3.1.1. Riscul pietei .....	12
3.1.2. Riscul de credit .....	15
3.1.3. Riscul de lichiditate.....	15
3.2. Managementul riscului capitalurilor .....	17
3.3. Estimarea valorii juste.....	17
4. Estimari contabile semnificative.....	18
5. Veniturile din dobanzi.....	18
6. Active financiare la valoarea justa prin contul de profit sau pierdere .....	19
7. Numerar si echivalente de numerar .....	19
8. Unitatile de fond rascumparabile .....	19
9. Primele de emisiune.....	20
10. Tranzactii cu parti afiliate .....	21
11. Rezultate pe segmente.....	21
11. Evenimente ulterioare .....	22

## **Note la situatiile financiare**

### **1. Informatii generale**

Fondul deschis de investitii SanoGlobinvest - Infiintat in 2019, este fond deschis de investitii care plaseaza o pondere majoritara din resursele atrase in actiuni cotate pe piete reglementate din statele membre UE, cu precadere din sectoarele farmaceutic, alimentar si bunuri de consum.

Adresa fondului este strada Universitatii nr. 3, ap. 23, Cluj-Napoca, 400091.

Obiectivul fondului este de a genera o crestere a investitiilor pe termen lung, cu o durata minima recomandata a investitiei de 3 ani. Obiectivul se urmareste a fi atins prin plasarea majoritatii resurselor atrase in actiuni cotate.

Fondul este administrat de S.A.I. Globinvest S.A. cu adresa in Cluj-Napoca, strada Universitatii nr. 3, judetul Cluj.

Fondul ofera unitatile sale de fond tuturor investitorilor care doresc sa investeasca. Calculul unitatilor de fond este zilnic, rascumpararea lor este libera, fara comisioane de rascumparare. In cazul tranzactionarii excesive (definita in prospectul fondului), comisionul de rascumparare este 2%.

Aceste situatii financiare au fost prezentate Consiliul de Administratie al S.A.I. Globinvest SA in aprilie 2023.

### **2. Sumarul politicilor contabile semnificative**

In cele ce urmeaza sunt prezentate principalele politici contabile aplicate pentru intocmirea acestor situatii financiare. Aceste politici au fost aplicate in mod consecvent tuturor perioadelor prezentate, daca nu este precizat in mod expres altfel.

In ceea ce priveste modul de clasificare si evaluare a activelor si datoriilor financiare, FDI SanoGlobinvest aplica prevederile IFRS 9.

O entitate trebuie să clasifice activele financiare drept evaluate ulterior la costul amortizat, la valoarea justă prin alte elemente ale rezultatului global sau la valoarea justă prin profit sau pierdere pe baza celor de mai jos:

- (a) modelul de afaceri al entității pentru administrarea activelor financiare și
- (b) caracteristicile fluxului de trezorerie contractual al activului financiar.

Fondul deține activele financiare atât în vederea tranzacționării, cât și pentru a genera fluxuri de trezorerie din încasarea de dividende. Astfel conform IFRS 9 acestea au fost clasificate ca fiind evaluate la valoare justa prin profit sau pierdere.

Un activ financiar este detinut in vederea tranzactionarii daca la recunoasterea initiala este parte a unui portofoliu de investitii financiare care sunt gestionate impreuna si pentru care exista dovezi ale unui tipar real recent de urmărire a profitului pe termen scurt.

#### **2.1. Bazele intocmirii situatiilor financiare**

##### *Declaratie de conformitate*

*Situatiile financiare ale fondului au fost intocmite in conformitate cu Norma nr. 39/2015 pentru aprobarea Reglementărilor contabile conforme cu Standardele Internaționale de Raportare Financiară, aplicabile entităților autorizate, reglementate și supravegheate de Autoritatea de*

*Supraveghere Financiară (ASF) din Sectorul instrumentelor și investițiilor financiare, cu modificările și completările ulterioare (Norma ASF 39/2015).*

Aceste situații financiare sunt prezentate în lei (RON), aceasta fiind și moneda funcțională a societății. Toate informațiile din prezentele situații financiare sunt prezentate în lei (RON), rotunjite la cea mai apropiată unitate, dacă nu se specifică altfel.

Situațiile financiare au fost întocmite pe baza costului istoric, cu reevaluarea zilnică a activelor financiare la valoarea justă prin contul de profit și pierdere.

Întocmirea situațiilor financiare în conformitate cu IFRS necesită utilizarea anumitor estimări contabile. De asemenea, necesită în unele cazuri exercitarea raționamentului profesional în procesul de aplicare a politicilor contabile. Prezentele situații financiare nu prezintă cazuri pentru care să fie necesar un raționament profesional semnificativ și care să necesite o prezentare distinctă.

Pentru cazul fondului, impactul semnificativ al IFRS este asupra modului de întocmire și prezentare a situațiilor financiare și a notelor explicative la acestea.

**Standarde Internaționale de Raportare Financiară (IFRS) noi și revizuite care au intrat în vigoare la 1 ianuarie 2022 sau care vor intra în vigoare în perioadele viitoare și impactul lor asupra Fondului deschis de investiții SanoGloinvest**

*Standarde noi și revizuite care au intrat în vigoare la 1 ianuarie 2022*

**Îmbunătățiri anuale aduse Standardelor Internaționale de Raportare Financiară. Ciclul 2018-2020** ce vizează raționalizarea și clarificarea standardelor existente.

Îmbunătățirile anuale conțin **amendamente la IAS 41 Agricultură, IFRS 1 Adoptarea pentru prima dată a Standardelor Internaționale de Raportare Financiară și IFRS 9 Instrumente financiare.** (în vigoare pentru perioadele anuale care încep de 1 ianuarie 2022 sau ulterior acestei date.)

**Amendamente Standardul internațional de contabilitate IAS 16 Imobilizări corporale, la IAS 37 Provizioane, datorii contingente și active contingente și la Standardul Internațional de Raportare Financiară (IFRS) 3 Combinări de întreprinderi** (în vigoare pentru perioadele anuale care încep de 1 ianuarie 2022 sau ulterior acestei date.)

Aceste amendamente, adoptate de UE la data de 28 iunie 2021, oferă clarificări suplimentare pentru o aplicare mai consecventă a standardelor sau actualizează trimiterile..

Societatea consideră că adoptarea acestor amendamente, nu a avut un impact semnificativ asupra situațiilor sale financiare anuale.

*Standarde noi și revizuite care intra în vigoare pentru perioade anuale care încep la 1 ianuarie 2023 sau ulterior acestei date*

**Amendamente la IAS 1 Prezentarea situațiilor financiare, Declarația practică IFRS nr. 2, Emiterea unor raționamente privind pragul de semnificație (in vigoare pentru perioadele anuale care încep la 1 ianuarie 2023 sau ulterior acestei date. Se permite aplicarea anterior acestei date.)**

Conform acestora o entitate trebuie să prezinte informații semnificative privind politica contabilă. O entitate trebuie să prezinte, împreună cu informațiile semnificative privind politica contabilă sau cu alte note, raționamentele profesionale, altele decât cele care implică estimări, pe care conducerea le-a făcut în procesul de aplicare a politicilor contabile ale entității și care au cel mai important efect asupra valorilor recunoscute în situațiile financiare.

**Amendamente la IAS 8 Politici contabile, Modificări ale estimărilor contabile și erori (În vigoare pentru perioadele anuale care încep la 1 ianuarie 2023 sau ulterior acestei date. Se permite aplicarea anterior acestei date.)**

A fost introdusă o definiție a „estimărilor contabile”. O entitate trebuie să aplice amendamentele aduse modificărilor estimărilor contabile și modificărilor politicilor contabile care au loc la începutul primei perioade anuale de raportare în care se aplică amendamentele sau ulterior acestei date.

**Amendamente la IAS 12 Impozitul pe profit, Impozitul amânat aferent activelor și datoriilor care rezultă dintr-o singură tranzacție (în vigoare pentru perioadele anuale care încep la 1 ianuarie 2023 sau ulterior acestei date. Se permite aplicarea anterior acestei date.)**

Amendamentele respective clarifică modul în care societățile trebuie să contabilizeze impozitele amânate pe tranzacții precum contractele de leasing și obligațiile de dezafectare și vizează reducerea diversității în raportarea creanțelor și datoriilor privind impozitul amânat aferent contractelor de leasing și obligațiilor de dezafectare.

**IFRS 17 “Contracte de asigurare”,** incluzând amendamente la IFRS 17 emise de IASB în 25 iunie 2020, adoptate de UE în 19 noiembrie 2021 (aplicabile pentru perioadele anuale începând cu sau după 1 ianuarie 2023);

• **Amendamente la IFRS 17 „Contracte de asigurare”: Informații comparative,** adoptate de UE în 8 septembrie 2022 (aplicabile pentru perioadele anuale începând cu sau după 1 ianuarie 2023);

Nu se aștepta ca noile standarde și interpretări să aibă un impact semnificativ asupra situațiilor financiare ale fondului .

## 2.2 Active financiare la valoarea justă prin contul de profit sau pierdere

### (a) Clasificare

Fondul clasifică investițiile sale în valori mobiliare reprezentate de acțiuni cotate și obligațiuni cotate ca active financiare evaluate ulterior la valoarea justă prin contul de profit sau pierdere.

### (b) Recunoaștere, derecunoaștere și evaluare

Achizițiile și vânzările obișnuite sunt recunoscute la data tranzacției. Activele financiare la valoarea justă prin contul de profit sau pierdere sunt recunoscute inițial la cost și reevaluate zilnic la valoarea justă. Costurile de tranzacționare sunt recunoscute la cheltuieli.

Activele financiare sunt derecunoscute când fondul a transferat riscurile și beneficiile proprietății.

După recunoașterea inițială, toate activele financiare la valoarea justă prin profit sau pierdere sunt evaluate la valoarea justă. Beneficiile și pierderile care rezultă din modificarea valorii juste sunt prezentate în *Situația individuală a contului de profit sau pierdere și alte elemente ale rezultatului global* în cadrul poziției *Modificări nete ale valorilor juste ale activelor financiare evaluate la valoarea justă prin profit sau pierdere*, în perioada în care apar.

Veniturile din dividende aferente activelor financiare înregistrate la valoarea justă prin profit sau pierdere sunt recunoscute în *Situația individuală a contului de profit sau pierdere și alte elemente ale rezultatului global* la poziția *Venituri din dividende* când este stabilit dreptul fondului de a încasa respectivele dividende.

### **2.3. Numerar si echivalente de numerar**

Pozitia *Numerar si echivalente de numerar* include numerarul, depozitele pe termen scurt sub 3 luni si disponibilitatile la banci.

### **2.4. Cheltuielile acumulate**

Cheltuielile acumulate (datoriile catre diversi furnizori) sunt recunoscute la cost amortizat utilizand metoda dobanzii efective. Nu au fost cazuri de diferente intre valoarea nominala si valoarea la scadenta pentru cheltuielile acumulate ale fondului la datele de raportare.

### **2.5. Capitalul atribuit detinatorilor de unitati de fond**

Fondul emite o singura clasa de unitati de fond care pot fi rascumparate conform prevederilor prospectului de emisiune, si au drepturi egale. Aceste unitati de fond sunt clasificate la capitaluri proprii conform exceptiilor prevazute de IAS 32 "Instrumente financiare: Prezentare" la clasificarea unitatilor de fond. Unitatile de fond pot fi rascumparate de catre fond in schimbul unei sume de bani egala cu proportia detinuta din valoarea neta a activelor fondului.

Unitatile de fond sunt inregistrate la valoarea rascumparabila prin inchiderea contului de rezultate, contului de rezultat reportat si contului de repartizarea profitului in conturile de prime de emisiune, asa cum se observa si in *Situatia individuala a modificarii activelor nete atribuibile detinatorilor de unitati de fond*.

Unitatile de fond rascumparabile sunt emise si rascumparate, conform optiunii detinatorului, la preturi bazate pe valoarea neta a activelor pe unitate de fond la data emiterii sau rascumpararii. Valoarea neta a activelor pe unitate de fond este calculata prin divizarea activelor nete atribuibile detinatorilor la numarul total de unitati de fond in circulatie.

Nu exista diferente semnificative intre evaluarea pozitiilor de investitii conform prevederilor IFRS 9 si metodologia indicata de prospectul fondului si ca urmare nu exista modificari in valoarea neta a activelor datorate unor astfel de diferente.

### **2.6. Venituri din dobanzi si venituri din dividende**

Veniturile din dobanzi sunt recunoscute pe principiul bazei de timp proportional utilizand metoda dobanzii efective. Pozitia include veniturile din dobanzi incasate pentru depozitele constituite si disponibilitatile banesti la banci.

Veniturile din dividende sunt recunoscute cand dreptul de a le primi este stabilit.

### **2.7. Cheltuielile legate de tranzactii**

Cheltuielile legate de tranzactii sunt legate de achizitia instrumentelor financiare. Ele includ speze si comisioane platite intermediarilor, brokerilor si dealerilor. Aceste cheltuieli, atunci cand apar, sunt imediat recunoscute in contul de profit sau pierdere ca si cheltuieli.

## 2.8. Taxe privind impozitul pe profit/venit

Fondul nu plateste impozite pe veniturile obtinute, acestea fiind in sarcina investitorilor.

## 3. Riscuri financiare

### 3.1. Factori de risc financiar

Activitatile fondului il expun la urmatoarele riscuri financiare semnificative: riscul de piata (incluzand riscul de pret si riscul ratei de schimb), riscul de credit si riscul de lichiditate.

Fondul este de asemenea expus riscului operational. Cu toate acestea, dubla verificare, atat din partea Autoritatii de Supraveghere Financiara cat si din partea Depozitarului (BRD – Societe Generale), face ca riscul operational sa fie mult diminuat in acest domeniu de activitate, asigurand o marja de siguranta care poate fi considerata generoasa.

Programul de management general al riscului cauta sa maximizeze rentabilitatea investitiilor efectuate la nivelul de risc la care este expus si sa minimizeze efectele potentiale adverse asupra performantelor financiare ale fondului.

Toate investitiile in valori mobiliare prezinta un risc de pierdere de capital. Pierderea maxima a investitiilor in actiuni este limitata la valoarea justa a acelor pozitii.

Departamentul de administrare a riscului elaboreaza periodic rapoarte dupa cum urmeaza:

- raporte curente, inaintate conducerii executive si spre stiinta directorului general adjunct;
- rapoarte periodice, inaintate lunar catre Consiliul de Administratie;

Rapoartele pot fi de tip “nici o problema identificata” semnificand ca valorile-tinta ale tuturor indicatorilor se afla in limitele stabilite prin politicile de administrare ale riscurilor.

Atunci cand se sesizeaza abateri de la valorile-tinta ale unor indicatorilor, se intocmesc rapoarte curente catre conducerea executiva si spre stiinta directorului general adjunct, in care se cuantifica valorile abaterilor, motivele pentru care acestea au aparut, precum si propuneri privind masurile necesare incadrarii in valorile-tinta stabilite.

#### 3.1.1. Riscul pietei

##### *(a) Riscul de pret*

Fondul este expus la riscul de pret al valorilor mobiliare. Acest risc deriva din investitiile detinute de fond al caror pret in viitor este incert.

Politica fondului este de a gestiona riscul de pret prin diversificare si selectia valorilor mobiliare si a altor instrumente in anumite limite stabilite de catre Consiliul de Administratie si in limitele definite in prospectul de emisiune.

Prospectul de emisiune prevede urmatoarele limite privind investitiile referitoare la totalul activului propriu:

Nu va detine mai mult de 5% din activele sale in valori mobiliare sau instrumente ale pietei monetare emise de acelasi emitent (aceasta limita nu se aplica depozitelor bancare); Nu va detine mai mult de 20% din activele sale in depozite constituite la aceeasi entitate;

Nu va detine mai mult de 50% din activele sale in instrumente financiare derivate tranzactionate pe o piata reglementata din Romania.

Limita de 5%, prevazuta la alin. (1) poate fi depasita pana la maximum 10% sub conditia ca valoarea totala a valorilor mobiliare si a instrumentelor pietei monetare detinute de Fond in fiecare din emitentii in care detine peste 5% din activele sale, sa nu depaseasca, in nici un caz, 40% din valoarea activelor sale.

In conditiile respectarii limitelor individuale stabilite la alin. (1), Fondul nu poate combina intr-o proportie mai mare de 20% din activele sale:

- investitiile in valori mobiliare sau instrumente ale pietei monetare emise de o aceeaasi entitate
- depozitele constituite la aceeaasi entitate.

Fondul poate detine titluri de participare ale unui alt OPCVM si/sau FIA in limita a maximum 10% din activele sale.

Fondul nu poate detine mai mult de 10% din activele sale in valori mobiliare care nu sunt admise la tranzactionare pe o piata reglementata.

- Fondul nu poate detine mai mult de:

- (a) 10% din actiunile fara drept de vot ale unui emitent;
- (b) 10% din obligatiunile unui emitent;
- (c) 25% din titlurile de participare ale unui OPCVM si / sau FIA mentionate la art. 82 lit. d) din OUG nr. 32/2012;
- (d) 10% din instrumentele pietei monetare emise de un emitent;

Majoritatea investitiilor sunt in valori mobiliare listate pe piete reglementate din UE si la Bursa de Valori Bucuresti. Majoritatea actiunilor detinute sunt incluse in indicele Euro Stoxx 50 respectiv BET Plus. Politica fondului cere ca pozitia generala pe piata sa fie monitorizata zilnic si este revizuita lunar de catre Consiliul de Administratie pe baza rapoartelor primite.

La 31 decembrie, valoarea justa a investitiilor in actiuni si obligatiuni expuse la riscul de pret a fost urmatoarea:

	<b>2022</b>	<b>2021</b>
Actiuni la valoare justa prin contul de profit si pierdere		
Actiuni cotate	7.233.837	9.897.435
Obligatiuni cotate	946.757	958.773
<b>Total</b>	<u>8.180.594</u>	<u>10.856.208</u>

Fondul gestioneaza de asemenea expunerea la riscul de pret analizand portofoliul de investitii pe sectoare de activitate. Politica fondului este de a concentra portofoliul de investitii pe sectoarele farmaceutic, alimentar si bunuri de consum. Tabelul de mai jos reprezinta un sumar al concentrarii pe sectoare al expunerii la riscul de pret.

Tabelul de mai jos prezinta senzitivitatea activelor nete ale fondului atribuibile detinatorilor de unitati de fond, la modificarile de pret ale actiunilor cotate la data de 31.12.2022.

Analiza este bazata pe prezumtia ca indicii pietelor de actiuni pe care sunt cotate actiunile detinute in portofoliul fondului scad cu 30% si valoarea portofoliului fluctueaza conform indicelui de corelatie Beta, specific fiecarei actiuni din portofoliul fondului.

Impactul asupra activului net prezentat mai jos deriva din modificarile rezonabile asteptate ale valorii juste ale valorilor mobiliare detinute.

Activ Net	9,384,016.74
Numar unitati fond	942,473.98
VUAN	9.9567
Numar investitori	37
Detinere medie	253,622.07
Corectii actiuni	-1,380,372.40
in procent	-14.71%
Activ Net Corectat	8,003,644.34
VUAN corectat	8.4922
Risc pierdere VUAN	-1.4645
Risc pierdere mediu	-37,307.36

La o scadere de 30% a indicilor pietelor de actiuni pe care sunt cotate actiunile detinute, portofoliul fondului sufera o corectie de -1,380,372.40 lei, respectiv -14.71%, valoarea unitara a activului net sufera o corectie de -1.4645 lei, iar detinerea medie a unui investitor in fond se corecteaza cu -37,307.36 lei.

Faptul ca valoarea corectiei exprimata in procente se situeaza sub valoarea ipotezei luata in calcul evidentiaza faptul ca la nivelul portofoliului fondului riscul este bine controlat ca urmare a diversificarii, a expunerii partiale pe actiuni si a procesului de selectie al actiunilor ce compun portofoliul fondului.

In interpretarea sumelor prezentate mai sus trebuie tinut cont de faptul ca fondul nu este administrat prin directa raportare la vreun indice bursier iar analiza de senzitivitate este prezentata considerand structura portofoliului la 31.12.2022 si valorile indicatorilor specifici Beta la 3 ani pentru fiecare actiune detinuta de fond, oferite in sistemul Thomson Reuters.

Structura portofoliului si coeficientul de corelatie e asteapta sa se modifice in timp, si ca urmare aceasta analiza nu este in mod necesar indicativa asupra modificarii efective a activului net atribuit detinatorilor de unitati de fond.

#### (b) Riscul ratei de schimb

Fondul detine active financiare evaluate in moneda pietei de referinta (EUR) si exprimata in RON (care este moneda functionala), utilizand rata oficiala de schimb. Riscul ratei de schimb apare atunci cand valoarea viitoare a portofoliului evaluat in alte monede fluctueaza datorita modificarii ratelor de schimb. Analiza riscului ratei de schimb este inclusa de catre conducerea societatii de administrare in riscul de pret, nefiind tratata separat.

Tabelul de mai jos prezinta valoarea activelor financiare denumite sau evaluate in alta moneda decat lei.

Actiuni cotate	5.872.086	7.897.665
Disponibilitati in banca	268.700	153.731

La o modificare de 1% a ratei de schimb euro / leu (in sensul cresterii), valoarea activelor nete atribuibile detinatorilor de unitati de fond variaza (cresc) cu 61.408 lei, toate celelalte variabile considerate ca raman constante. Se estimeaza variatii ale cursului de schimb in sensul cresterii acestei rate de cca 1,5%. Cu toate ca fondul are expuneri directe pe alte valute, variatia cursului de schimb poate sa aiba influente indirecte in rentabilitatea plasamentelor fondului.



*(c) Riscul de rata a dobanzii asupra valorii juste*

Riscul de rata a dobanzii apare datorita efectelor fluctuatiilor de rata a dobanzii asupra valorii juste a activelor si datoriilor financiare si a fluxurilor viitoare de numerar. Fondul detine active cu fluxuri de numerar fixe (obligatiuni) care expun fondul la riscul de rata a dobanzii asupra valorii juste.

Tendinta actuala pe piata este de crestere a dobanzilor comparativ cu sfarsitul anului 2021. La o crestere a dobanzilor pe piata de la 2% la 8%, care reprezinta cea mai buna estimare, valoarea justa a unei obligatiuni in valoare de 1.000.000 lei scade la 893.004 lei, deci o influenta asupra activelor nete de -106.996 lei.

Fondul are expunere directa la riscul de dobanda cu efect asupra modificarii valorii juste. Oricum, fondul poate fi afectat si indirect de modificarea ratelor dobanzii prin efectul acestora asupra altor investitii, si ca urmare analiza de senzitivitate prezentata mai sus poate sa nu fie in totalitate relevanta asupra efectului total al modificarii ratelor dobanzii asupra pozitiei financiare a fondului

### **3.1.2. Riscul de credit**

Fondul este expus riscului de credit. Reprezinta riscul ca, contrapartea instrumentului financiar sa cauzeze pierdere prin neonorarea obligatiilor sale.

In ceea ce priveste riscul de credit, fondul este supus la acest risc doar in ceea ce priveste investitiile in obligatiuni si disponibilitatile banesti detinute la banci.

Fondul gestioneaza riscul de credit prin limitarea cumulata de depozite constituite la aceeasi institutie bancara si de valori mobiliare emise de institutia bancara respectiva la maxim 20% din activele sale.

Expunerea maxima la riscul de credit la 31 decembrie este valoarea contabila a activelor financiare prezentate mai jos:

Obligatiuni cotate	946.757	958.773
Depozite in banca	800.000	1.600.000
Dobanzi aferente depozitelor	2.400	1.120
Disponibilitati in banca	426.516	592.015
<b>Total:</b>	<b>2.175.673</b>	<b>3.151.908</b>

Operatiunile de clearing si depozitare pentru tranzactiile cu valori mobiliare ale fondului sunt efectuate cu BRD – GSG SA. La 31.12.2022 depozitele si disponibilitatile sunt detinute la Banca Transilvania si BRD – GSG SA.

### **3.1.3. Riscul de lichiditate**

Riscul de lichiditate este riscul ca fondul sa nu fie in masura sa genereze suficiente resurse pentru a-si onora obligatiile scadente sau sa le onoreze in conditii nefavorabile.

Fondul este expus la rascumpararile zilnice de unitati de fond care sunt solicitate de catre detinatorii de unitati de fond. Politica este ca cea mai mare parte a investitiilor sa fie concentrate pe pietele active

si lichide. Valorile mobiliare din portofoliul fondului listate la bursa sunt considerate ca fiind imediat realizabile.

Administratorul fondului ia in calcul incidentele/influenta asupra lichiditatii la fiecare noua investitie si monitorizeaza si revizuieste lichiditatea fondului cel putin lunar.

Tabelul de mai jos analizeaza obligatiile de plata ale fondului dupa grupe de scadenta relevante in functie de perioada de decontare. Sumelor din tabel nu li s-au aplicat indici de actualizare ci sunt reprezentate la valoarea lor nominala.

Cu toate ca unitatile de fond au fost clasificate in situatiile financiare la capitaluri, acestea au fost clasificate ca atare doar datorita exceptiilor prevazute de Standarul International de Contabilitate 32 "Instrumente Financiare: Prezentare", insa in scop de analiza a lichiditatii, acestea sunt cuprinse in tabelul de mai jos, data fiind obligatia contractuala a fondului de a deconta cererile de rascumparare intr-un interval maxim de timp de 10 zile lucratoare.

<i>In lei</i>	< 10 zile	>10 zile	Total
<b>La 31 decembrie 2022</b>			
Cheltuieli acumulate	1.047	23.706	<b>24.753</b>
Alte datorii		740	<b>740</b>
Active nete atribuibile detinatorilor de unitati de fond	9.384.017	0	<b>9.384.017</b>
<b>Total</b>	<b>9.385.064</b>	<b>24.446</b>	<b>9.409.510</b>

<i>In lei</i>	< 10 zile	>10 zile	Total
<b>La 31 decembrie 2021</b>			
Cheltuieli acumulate	1.409	31.958	<b>33.367</b>
Alte datorii		6.997	<b>6.997</b>
Active nete atribuibile detinatorilor de unitati de fond	13.008.978	0	<b>13.008.978</b>
<b>Total</b>	<b>13.010.387</b>	<b>38.955</b>	<b>13.049.342</b>

Obligatiile aflate in sold la data de 31.12.2022 au fost achitate pana la data intocmirii acestor situatii financiare. Unitatile de fond se rascumpara la optiunea detinatorilor, respectand prevederile prospectului de emisiune. Cu toate acestea, conducerea nu estimeaza ca maturitatea prezentata in tabelul de mai sus sa reprezinte iesiri de numerar reale deoarece detinatorii pastreaza plasamentele lor pe termen mediu sau lung. In crsul anului 2022 au fost efectuate subscrieri de 136.649 lei si rascumparari in valoare de 1.098.119 lei. In cursul anului 2021 au fost efectuate subscrieri in valoare de 2.339.850 lei si rascumparari in valoare de 1.675.376 lei.

Fondul isi gestioneaza riscul de lichiditate investind cu preponderenta in valori mobiliare pe care are capacitatea sa le lichideze in mai putin de 10 zile. Tabelul de mai jos ilustreaza lichiditatea asteptata a activelor detinute:

La 31 decembrie 2022			
Actiuni cotate	7.233.837		<b>7.233.837</b>
Obligatiuni cotate	946.757		<b>946.757</b>
Depozite bancare si disponibilitati	1.228.916		<b>1.228.916</b>
La 31 decembrie 2022	<b>1.228.916</b>	<b>8.180.594</b>	<b>0</b>

	< 10 zile	10 zile la 1 luna	1-12 luni	Total
La 31 decembrie 2021				
Actiuni cotate	9.897.435			<b>9.897.435</b>
Obligatiuni cotate	958.773			<b>958.773</b>
Depozite bancare si disponibilitati	2.193.135			<b>2.193.135</b>
La 31 decembrie 2021	<b>2.193.135</b>	<b>10.856.208</b>	<b>0</b>	<b>13.049.342</b>

La analiza de mai sus au fost incadrate la lichiditate sub 10 zile depozitele bancare si disponibilitatile la banci si la lichiditate pana la 1 luna titlurile cotate.

### **3.2. Managementul riscului capitalurilor**

Capitalurile fondului sunt reprezentate de activul net atribuibil detinatorilor de unitati de fond rascumparabile. Suma activului net atribuibil detinatorilor de unitati de fond se poate modifica in mod semnificativ de la o perioada la alta deoarece fondul este subiect al rascumpararilor si subscrierilor la optiunea detinatorilor de unitati de fond. Obiectivul fondului in gestiunea capitalurilor este de a asigura continuarea activitatii in scopul producerii de venituri pentru detinatorii de unitati de fond si mentinerii unei baze stabile de capitaluri pentru dezvoltarea activitatilor de investitii ale fondului.

Pentru a-si mentine structura de capitaluri, politica fondului este:

- monitorizarea saptamanala a subscrierilor si a rascumpararilor respectiv a activelelor care se asteapta sa fie lichidate intr-o perioada de 7-10 zile.
- rascumpararea si emiterea de unitati de fond noi in concordanta cu documentul constitutiv al fondului.

### **3.3. Estimarea valorii juste**

Valoarea justa a activelor financiare este determinata prin considerarea valorii de piata a acestora. Toate investitiile sunt reprezentate de actiuni tranzactionate pe piete reglementate din UE si la Bursa de Valori Bucuresti.

Ierarhia valorilor juste contine urmatoarele nivele:

- Nivelul 1 este reprezentat de preturile cotate pe piete active, pe care entitatea le poate accesa la data evaluarii;
- Nivelul 2 este reprezentat de de preturi pentru active care nu sunt cotate si care sunt observabile pentru activele evaluate fie direct fie indirect;
- Nivelul 3 sunt reprezentate de date neobservabile, obtinute prin tehnici de evaluare.

Nivelul din ierarhia valorii juste in care este clasificata evaluarea valorii juste este determinata in baza nivelului inferior in care se clasifica cea mai mare parte a datelor de intrare utilizate in scop de evaluare. Evaluarea gradului de semnificatie al datelor de intrare in scop de evaluare si clasificare adecvata necesita exercitarea rationamentului profesional.

Fondul considera date observabile acele date de piata care sunt imediat disponibile, credibile si verificabile si furnizate de surse independente care sunt activ implicate pe piata relevanta.

Tabelul de mai jos analizeaza activele financiare in functie de nivelul ierarhiei:

Active financiare la valoarea justa prin contul de profit sau pierdere

Actiuni cotate	7.233.837			<b>7.233.837</b>
Obligatiuni cotate	946.757			<b>946.757</b>
<b>Total</b>	<b>8.180.594</b>	0	0	<b>8.180.594</b>

lei	Nivelul 1	Nivelul 2	Nivelul 3	Total
<b>La 31 decembrie 2021</b>				
Active financiare la valoarea justa prin contul de profit sau pierdere				
Actiuni cotate	9.897.435			<b>9.897.435</b>
Obligatiuni cotate	958.773			<b>958.773</b>
<b>Total</b>	<b>10.856.208</b>	0	0	<b>10.856.208</b>

#### 4. Estimari contabile semnificative

Conducerea face de regula in procesul de prezentare a situatiilor financiare estimari si prezumtii referitoare la rezultatele viitoare, care pot sa nu fie egale cu rezultatele reale.

In cazul prezentelor situatii financiare, nu au fost implicate asemenea estimari sau prezumtii, dat fiind ca, valoarea considerata a activelor este data de pretul de piata.

#### 5. Veniturile din dobanzi

Veniturile din dobanzi prezentate in *Situatia individuala a contul de profit sau pierdere si alte elemente ale rezultatului global* sunt aferente urmatoarelor active financiare:

Obligatiuni cotate	946.757	958.773
Venituri din dobanzi aferente	50.460	21.290
Depozite constituite la banci	800.000	1.600.000
Venituri din dobanzi aferente depozitelor si conturilor curente	2.400	16.536

## 6. Active financiare la valoarea justa prin contul de profit sau pierdere

- Actiuni cotate	7.233.837	9.897.435
- Obligatiuni cotate	946.757	958.773
<b>Total</b>	<b>8.180.594</b>	<b>10.856.208</b>
<hr/>		
<b>Total active financiare la valoarea justa prin contul de profit sau pierdere</b>	<b>8.180.594</b>	<b>10.856.208</b>
<hr/>		
	<b>2022</b>	<b>2021</b>
Modificari nete in valoarea justa a activelor financiare la valoarea justa prin contul de profit sau pierdere	2.583.814	2.291.841
<b>Total castiguri/pierderi</b>	<b>301.732</b>	<b>301.732</b>

## 7. Numerar si echivalente de numerar

Pentru scopul intocmirii situatiei fluxurilor de numerar, numerarul si echivalentele de numerar contin urmatoarele solduri cu scadenta sub 90 zile:

Depozite in banca	800.000	1.600.000
Disponibilitati in banca	426.516	592.015
Dobanzi aferente depozitelor	2400	1120
<b>Total</b>	<b>1.228.916</b>	<b>2.193.135</b>

## 8. Unitatile de fond rascumparabile

Unitatile de fond rascumparabile autorizate de fond sunt reprezentate de 942.473,98 unitati de fond cu o valoare nominala de 10 lei/unitate de fond, toate cu drepturi egale si sunt indreptatite la o cota proportionala din activele nete ale fondului atribuite detinatorilor de unitati de fond. Toate unitatile de fond sunt integral platite. Miscarile relevante ale valorii unitatilor de fond in cursul anului sunt prezentate in *Situatia modificarii activelor nete atribuibile detinatorilor de unitati de fond*.

In cursul anului incheiat la 31 decembrie 2022, numarul unitatilor de fond emise, rascumparate si ramase in sold au fost urmatoarele:

La 1 ianuarie	1.044.185,90	986.255,16
Unitati de fond emise	11.572,76	198.030,83
Unitati de fond rascumparate	113.284,68	140.100,09
La 31 decembrie	<b>942.473,98</b>	<b>1.044.185,90</b>

Pentru unitatile de fond detinute nu se platesc detinatorilor dividende. Intreaga valoare a veniturilor si modificarilor de valoare ale activelor se regasesc in modificarea de pret a unitatilor de fond.

## 8.1 Profitul pe unitate de fond de baza

Calculul profitului pe unitate de fond de baza s-a bazat pe datele legate de profitul atribuibil detinatorilor de unitati de fond si pe numarul mediu ponderat al unitatilor de fond existente in sold la finalul fiecărei zile din cursul exercitiului financiar, prezentate mai jos:

### (i) Profit atribuibil detinatorilor de unitati de fond (de baza)

In lei	2022	2021
Profit atribuibil detinatorilor de unitati de fond	-2.266.491	2.225.049

### (ii) Numarul mediu ponderat de unitatilor de fond (de baza)

Nr unitati de fond	2022	2021
Numar de unitati de fond la 01 ianuarie	1.044.186	986.255
Efectul emisiunilor / rascumpararilor de UF	-19.018	32.753
Numarul mediu ponderat de unitatilor de fond	1.025.168	1.019.008

## 9. Primele de emisiune

Primele de emisiune contin sumele achitate de detinatori cu ocazia achizitiei unitatilor de fond peste sau sub valoarea nominala a acestora, pentru a compensa rezultatele acumulate de fond pana la acea data.

Caracteristica fondurilor este ca valoarea de rascumparare se calculeaza zilnic, iar rezultatele inregistrate se inchid in conturile de prime de emisiune. Din acest motiv, pozitia prime de emisiune este afectata de rezultatele perioadelor precedente si curente.

Datorita numarului mare de subscrieri si rascumparari, nu este practica o separare a acestei pozitii in prime de emisiune si rezultat reportat, intrucat ar necesita evidentierea descarcarii din gestiune a primelor de emisiune pentru fiecare detinator de unitati de fond si rascumparare in parte. Pe de alta parte, calculul unei valori medii a soldului acestora ar implica la fiecare sfarsit de exercitiu ca primele de emisiune sa fie calculate ca sold initial, la care se adauga subscrierile, din care se scad rascumpararile, precum si o pozitie de regularizare a valorii medii a primelor de emisiune care sa regularizeze valoarea medie de la inceputul perioadei.

Cu toate acestea, dat fiind ca valoarea rezultatului reportat poate fi utila cititorilor situatiilor financiare, prezentam mai jos valoarea medie a primelor de emisiune in sold la 31 decembrie, calculata astfel:

- s-a calculat valoarea totala a primelor de emisune de la inceputul existentei fondului pana la 31 decembrie;
- s-a calculat valoarea medie a primelor de emisiune pe unitate de fond;
- s-a calculat soldul mediu al primelor de emisiune prin inmultirea primelor de emisiune pe unitate de fond cu numarul unitatilor de fond in sold;
- diferenta reprezinta rezultat reportat inclus in primele de emisiune prezentate in situatiile financiare:

In lei	2022	2021
Prime de emisiune afectate de rezultatele perioadelor, din care:	-40.723	2.567.119
Prime de emisiune (valoare medie)	227.484	237.077
Rezultat reportat (valoare medie)	-268.207	2.330.042

## 10. Tranzactii cu parti afiliate

O parte se considera a fi in relatie cu o alta parte daca are abilitatea de a controla cealalta parte sau sa exercite o influenta semnificativa asupra deciziilor financiare sau operationale.

### (a) Comisionul de administrare

Fondul este gestionat de catre S.A.I. Globinvest S.A., care este o societate de administrare a investitiilor inregistrata in Cluj-Napoca, judetul Cluj. In baza prevederilor contractului de societate, S.A.I. Globinvest SA presteaza servicii de administrare a activelor fondului, in schimbul carora incaseaza comisioane de administrare. Acestea se calculeaza in baza valorii medii a activelor totale, utilizand o rata lunara situata pana la maxim de 0,5%, in anul 2022 fiind 0,25%. Valoarea totala a comisionului de administrare a fost de 327.753 lei.

### (b) Investitii detinute de parti afiliate in FDI Sanoglobinvest

In tabelul de mai jos sunt prezentate detinerile de unitati de fond ale S.A.I. Globinvest SA, membrilor Consiliului de Administratie respectiv persoanelor din conducerea societatii. Toate tranzactiile cu parti afiliate se desfasoara in conditii concurentiale la termene si conditii comerciale normale.

An	Parte afiliata	Numar de unitati de fond detinute la 1 ianuarie	% interese in Fond la 1 ianuarie	Numar de unitati de fond subscribe in cursul anului	Numar de unitati de fond rascumparate in cursul anului	Numar de unitati de fond detinute la 31 decembrie	% interese in Fond la 31 decembrie
2021	S.A.I Globinvest SA	170.268,99	17,26%	-	-	170.268,99	16,31%
	membri ai Consiliul de Administratie	-	0,00%	2.008,20	-	2.008,20	0,19%
	persoane din conducerea S.A.I. Globinvest SA	-	0,00%	670,67	-	670,67	0,06%
	<b>Total</b>	<b>170.268,99</b>	<b>17,26%</b>	<b>2.678,87</b>	<b>-</b>	<b>172.947,86</b>	<b>16,56%</b>
2022	S.A.I Globinvest SA	170.268,99	16,31%	-	-	170.268,99	18,07%
	membri ai Consiliul de Administratie	23.623,09	2,26%	-	-	23.673,48	2,51%
	persoane din conducerea S.A.I. Globinvest SA	712,78	0,07%	136,54	-	798,93	0,08%
	<b>Total</b>	<b>194.604,86</b>	<b>18,64%</b>	<b>136,54</b>	<b>-</b>	<b>194.741,40</b>	<b>20,66%</b>

## 11. Rezultate pe segmente

Exista un singur segment de activitate, inasa conform cerintelor IFRS prezentam mai jos detalierea veniturilor si activelor pe piete geografice, respectiv investitii in Romania si investitii in zona Euro:

Investitii	2022	2021
zona euro	5.872.086	7.897.665
Romania	2.308.507	2.958.542
<b>Total</b>	<b>8.180.594</b>	<b>10.856.208</b>

Castig/pierdere din investitii	2022	2021
zona euro	-1.908.777	1.546.556
Romania	-445.998	930.552
<b>Total</b>	<b>-2.354.775</b>	<b>2.477.108</b>

Diferenta de -308.716 lei dintre pierderea din investitii (-2.354.775 lei) si rezultatul exercitiului 2022

(-2.663.491 lei) reprezinta:

- venituri din dobanzi (58.638 lei)
- venituri din rotunjiri unitati de fond (38 lei)
- venituri din diferente de curs valutar (547.590 lei)
- cheltuieli din diferente de curs valutar (553.316 lei)
- cheltuieli cu taxe si comisioane (361.666 lei)

Diferenta de -252.059 lei dintre castigul din investitii (2.477.108 lei) si rezultatul exercitiului 2021 (2.225.049 lei) reprezinta:

- venituri din dobanzi (16.536 lei)
- venituri din rotunjiri unitati de fond (5 lei)
- venituri din diferente de curs valutar (327.620 lei)
- cheltuieli din diferente de curs valutar (200.714 lei)
- cheltuieli cu taxe si comisioane (395.506 lei).

## 11. Evenimente ulterioare

Anul 2022 a fost marcat de o volatilitate ridicata a pietelor, cauzele fiind multiple: cresterea dobanzilor din partea Bancilor Centrale, inflatia ridicata rezultata in urma programelor fara precedent de stimulare economica dar si a problemelor de aprovizionare intervenite in urma revenirii economice din anul precedent si efecte de natura geopolitica – conflictul din Ucraina, cresterile de preturi la materiile prime, alimente de baza si energie, care au accelerat inflatia in cursul anului. Cu toate acestea, o diminuare a inflatiei va fi insotita de incetinirea cresterii economice, ce previzionam sa fie vizibila incepand cu trimestrul 2 al anului 2023, drept efect al modificarii ratelor dobanzilor ce au un impact asupra economiei abia dupa cateva trimestre.

Anul 2023 va fi marcat in continuare de o volatilitate ridicata a pietelor, inflatia se va mentine ridicata fata de tintele propuse iar Bancile Centrale vor continua cresterea dobanzilor cel putin pana la sfarsitul semestrului 1. Efecte de natura geopolitica – conflictul din Ucraina, dar si colapsul celor doua banci din SUA in luna martie, Silicon Valley Bank si Signature Bank, urmate de inceputul prabusirii Credit Suisse, care a fost salvata prin achizitia sa de catre UBS, ne arata o fragilitate a sistemului bancar si o incertitudine fata de climatul economic din anul curent. Totusi, pietele financiare au reactionat pozitiv avand in vedere promptitudinea privind rezolvarea problemelor din sectorul bancar. Daca tendinta de scadere a inflatiei va continua iar rezultatele publicate de emitenti vor fi in continuare pozitive, acestea ne determina sa fim moderat optimisti pentru acest an. Prin urmare, in ceea ce priveste fondurile de crestere mentinerea unei expuneri ridicate pe actiuni cotate este singura cale de a obtine rezultate multumitoare pentru investitori, cu conditia ca acestia sa adopte un orizont investitional pe termen mediu sau lung. In cazul segmentului de fix income, din datele pietei monetare de sfarsit de an si inceputul primului trimestru, putem concluziona ca lichiditatea a revenit in piete iar acest segment nu va mai fi afectat la fel ca in anul 2022.

Activele nete ale **FDI SanoGloinvest** au scazut de la 13.009 mii lei la 9.384 mii lei, respectiv cu 28%. Valoarea unitatii de fond a evoluat de la 12,4584 lei la 31.12.2021 la **9,9574** lei la 31.12.2022, respectiv o scadere efectiva de **20,07%**.

Presedinte CA  
Buliga Mihai

Director Economic  
Handaric Loredana



# **FDI SANOGLOBINVEST**

## **Administrat de S.A.I. GLOBINVEST S.A.**

# **RAPORTUL**

# **AUDITORULUI INDEPENDENT**

**31 DECEMBRIE 2022**

Autoritatea pentru Supravegherea Publică a  
Activității de Audit Statutar (ASPAAS)  
Firma de Audit: G5 CONSULTING S.R.L.  
Registru Public Electronic FA223

**G5 CONSULTING SRL**  
Înscisă în Registrul Public Electronic al  
Autorității pentru Supravegherea Publică a Activității de Audit Statutar cu numărul FA223

## RAPORTUL AUDITORULUI FINANCIAR INDEPENDENT

Către,

Deținătorii de unități de Fond și Acționarii S.A.I. GLOBINVEST S.A.

### *Opinie fără rezerve*

Am auditat situațiile financiare individuale anexate ale **Fondului Deschis de Investiții SanoGlobinvest**, denumit în continuare „Fondul”, administrat de S.A.I. Globinvest S.A., denumită în continuare „Societatea” cu sediul în Cluj-Napoca, strada Universității, nr. 3 etaj 2, ap. 23, județul Cluj, înregistrată la Registrul Comerțului sub nr. J12/1564/1995, cod unic de înregistrare 7627369, care cuprind Situația poziției financiare la data de 31 decembrie 2022, Situația contului de profit și pierdere și alte elemente ale rezultatului global, Situația modificării capitalurilor, Situația fluxurilor de numerar și un sumar al politicilor contabile semnificative precum și alte note explicative.

Situațiile financiare individuale menționate se referă la:

- **Active nete atribuibile deținătorilor de unități de fond:** **9.384.017 lei**
- **Rezultatul exercițiului - Pierdere:** **2.663.491 lei**

În opinia noastră, situațiile financiare individuale anexate ale **Fondului Deschis de Investiții SanoGlobinvest** prezintă fidel, sub toate aspectele semnificative poziția financiară a Fondului la data de 31 decembrie 2022, performanța sa financiară și fluxurile sale de trezorerie aferente exercițiului încheiat la data respectivă, în conformitate cu Standardele Internaționale de Raportare Financiară prevăzute de Norma A.S.F. nr. 39/2015.

### *Baza pentru opinia fără rezerve*

Am desfășurat auditul nostru în conformitate cu Standardele Internaționale de Audit (ISA-uri), Regulamentul UE nr. 537 al Parlamentului și al Consiliului European (în cele ce urmează „Regulamentul”) și Legea 162/2017 („Legea”). Responsabilitățile noastre în baza acestor standarde sunt descrise detaliat în secțiunea *Responsabilitățile auditorului într-un audit al situațiilor financiare* din raportul nostru. Suntem independenți față de Fond și față de S.A.I. Globinvest S.A., conform Codului Etic al Profesioniștilor Contabili emis de Consiliul pentru Standarde Internaționale de Etică pentru Contabili (codul IESBA), conform cerințelor etice care sunt relevante pentru auditul situațiilor financiare în România, inclusiv Regulamentul și Legea, și ne-am îndeplinit responsabilitățile etice conform acestor cerințe și conform Codului IESBA. Credem că probele de audit pe care le-am obținut sunt suficiente și adecvate pentru a furniza o bază pentru opinia noastră.

### *Aspecte cheie de audit*

Aspectele cheie de audit sunt acele aspecte care, în baza raționamentului nostru profesional, au avut cea mai mare importanță pentru auditul situațiilor financiare din perioada curentă. Aceste aspecte au fost abordate în contextul auditului situațiilor financiare în ansamblu și în formarea opiniei noastre asupra acestora și nu oferim o opinie separată cu privire la aceste aspecte.

În conformitate cu ISA 701, în cadrul auditului nostru, la FDI SanoGlobinvest, pentru exercițiul financiar încheiat la 31.12.2022, au fost considerate ca fiind aspecte cheie, acele situații ce au prezentat un risc crescut de erori semnificative:



Autoritatea pentru Supravegherea Publică a  
Activității de Audit Statutar (ASPAAS)  
Firma de Audit: G5 CONSULTING S.R.L.  
Registru Public Electronic FA223

→ *Recunoașterea câștigurilor și a pierderilor rezultate din evaluarea instrumentelor financiare.*

Aceasta nu reprezintă toate riscurile identificate de noi.

În cele ce urmează am stabilit, de asemenea, modul în care ne-am adaptat auditul nostru pentru a aborda aceste domenii specifice, în scopul de a furniza o opinie cu privire la situațiile financiare în ansamblul lor.

**Aspecte cheie****Modul în care auditul nostru a adresat aspectele cheie***Recunoașterea câștigurilor și a pierderilor rezultate din evaluarea instrumentelor financiare*

Fondul recunoaște câștigurile și pierderile în contul de profit sau pierdere.

Informații cu privire la recunoașterea câștigurilor și a pierderilor rezultate ca urmare a evaluării instrumentelor financiare sunt prezentate la punctul 2 "Sumarul politicilor contabile semnificative", paragraful 2.2 "Active financiare la valoarea justă prin contul de profit sau pierdere" și la punctul 6 "Active financiare la valoarea justă prin contul de profit sau pierdere" din notele la situațiile financiare individuale anexate.

Aceste câștiguri și pierderi sunt semnificative în contextul rezultatului exercițiului financiar, motiv pentru care sunt importante pentru auditul nostru și recunoașterea lor este considerată un aspect cheie.

Pentru adresarea aspectului cheie am realizat următoarele proceduri de audit :

- Am analizat politicile contabile cu privire la recunoașterea câștigurilor și a pierderilor rezultate din evaluarea acestora pentru a determina dacă acestea sunt în conformitate cu cerințele IFRS.
- Am solicitat situații, documente justificative și explicații cu privire la modul de calcul al câștigurilor și pierderilor pentru instrumentele financiare deținute de fond.
- Prin eșantionare am refăcut calculele utilizând metoda Fifo, am revizuit corectitudinea prețului de închidere pe piață al acțiunilor folosit în evaluarea lor, am stabilit câștigurile sau pierderile rezultate ca urmare a evaluării titlurilor.
- Am verificat reflectarea acestora în conturi.
- Am reconciliat sumele rezultate din calculul nostru cu cele evidențiate în registrul jurnal, în ce privește achiziția, vânzarea și realizarea câștigurilor sau pierderilor rezultate din evaluare.
- Am verificat de asemenea corectitudinea soldurilor din balanțele de verificare luând

în calcul numărul de acțiuni și cotația din ultima zi a lunii.

- Am verificat reflectarea lor în situația individuală a contului de profit sau pierdere și alte elemente ale rezultatului global și prezentarea lor în notele la situațiile financiare anexate.

Am tratat aceste aspecte cheie de audit printr-o testare corespunzătoare și prin extinderea investigațiilor asupra temelor prezentate, prin discuții cu managementul și cu departamentul financiar-contabil.

### ***Alte informații***

Administratorul Fondului este responsabil pentru întocmirea și prezentarea *Raportului anual al Fondului* în conformitate cu cerințele art. 12 din Secțiunea 2 a Normei A.S.F. nr. 39/2015 coroborate cu art. 194 din Regulamentul nr. 9/2014, care să nu conțină denaturări semnificative și pentru acel control intern pe care conducerea îl consideră necesar pentru a permite întocmirea *Raportului anual* care să nu conțină denaturări semnificative datorate fraudei sau erorii. *Raportul anual al Fondului* nu face parte din situațiile financiare individuale.

Opinia noastră asupra situațiilor financiare individuale nu acoperă *Raportul anual*.

În legătură cu auditul nostru privind situațiile financiare individuale, noi am citit *Raportul anual* anexat situațiilor financiare individuale și raportăm că:

- a) în *raportul anual* nu am identificat informații care să nu fie consecvente, în toate aspectele semnificative, cu informațiile prezentate în situațiile financiare individuale anexate;
- b) *raportul anual* identificat mai sus include, în toate aspectele semnificative, informațiile cerute de legislația specifică;
- c) în baza cunoștințelor și înțelegerii noastre dobândite în cursul auditului situațiilor financiare individuale pentru exercițiul financiar încheiat la data de 31 decembrie 2022 cu privire la **Fondul Deschis de Investiții SanoGloinvest**, și la mediul acestuia, nu am identificat informații incluse în *raportul anual* care să fie eronate semnificativ.

### ***Responsabilitățile conducerii și ale persoanelor responsabile cu guvernarea pentru situațiile financiare***

Conducerea Societății este responsabilă pentru întocmirea și prezentarea fidelă a acestor situații financiare individuale în conformitate cu Reglementările contabile conforme cu Standardele Internaționale de Raportare Financiară aplicabile entităților autorizate, reglementate și supravegheate de Autoritatea de Supraveghere Financiară din Sectorul instrumentelor și investițiilor financiare, așa cum au fost adoptate de Uniunea Europeană, prevăzute de Norma A.S.F. nr. 39/2015 și a cerințelor cuprinse în Legea nr. 82/1991 a contabilității, republicată, și pentru acel control intern pe care conducerea îl consideră necesar pentru a permite întocmirea de situații financiare care sunt lipsite de denaturări semnificative, cauzate fie de fraudă, fie de eroare. Această responsabilitate include: proiectarea, implementarea și menținerea sistemului de control intern asupra întocmirii și prezentării fidele a unor situații financiare individuale care să nu prezinte denaturări semnificative, datorate fie fraudei, fie erorii; selectarea și aplicarea politicilor contabile adecvate; elaborarea unor estimări contabile rezonabile în circumstanțele date.

În întocmirea situațiilor financiare individuale, conducerea este responsabilă pentru aprecierea capacității Societății de a-și continua activitatea, prezentând, dacă este cazul, aspectele referitoare la continuitatea activității și utilizând contabilitatea pe baza continuității activității, cu excepția cazului

în care conducerea fie intenționează să lichideze Societatea sau să oprească operațiunile, fie nu are nicio altă alternativă realistă în afara acestora.

Persoanele responsabile cu governanța sunt responsabile pentru supravegherea procesului de raportare financiară al societății și al Fondului.

### **Responsabilitatea auditorului**

Obiectivele noastre constau în obținerea unei asigurări rezonabile privind măsura în care situațiile financiare, în ansamblu, sunt lipsite de denaturări semnificative, cauzate fie de fraudă, fie de eroare, precum și în emiterea unui raport al auditorului care include opinia noastră. Asigurarea rezonabilă reprezintă un nivel ridicat de asigurare, dar nu este o garanție a faptului că un audit desfășurat în conformitate cu ISA-urile va detecta întotdeauna o denaturare semnificativă, dacă aceasta există. Denaturările pot fi cauzate fie de fraudă, fie de eroare și sunt considerate semnificative dacă se poate preconiza, în mod rezonabil, că acestea, individual sau cumulativ, vor influența deciziile economice ale utilizatorilor, luate în baza acestor situații financiare.

Ca parte a unui audit în conformitate cu Standardele Internaționale de Audit, exercităm raționamentul profesional și menținem scepticismul profesional pe parcursul auditului. De asemenea:

- Identificăm și evaluăm riscurile de denaturare semnificativă a situațiilor financiare, cauzată fie de fraudă, fie de eroare, proiectăm și executăm proceduri de audit ca răspuns la respectivele riscuri și obținem probe de audit suficiente și adecvate pentru a furniza o bază pentru opinia noastră. Riscul de nedetectare a unei denaturări semnificative cauzate de fraudă este mai ridicat decât cel de nedetectare a unei denaturări semnificative cauzate de eroare, deoarece fraudă poate presupune înțelegeri secrete, fals, omisiuni intenționate, declarații false și evitarea controlului intern.
- Înțelegem controlul intern relevant pentru audit, în vederea proiectării de proceduri de audit adecvate circumstanțelor, dar fără a avea scopul de a exprima o opinie asupra eficacității controlului intern al societății.
- Evaluăm gradul de adecvare a politicilor contabile utilizate și caracterul rezonabil al estimărilor contabile și al prezentărilor aferente de informații realizate de către conducere.
- Formulăm o concluzie cu privire la gradul de adecvare a utilizării de către conducere a contabilității pe baza continuității activității și determinăm, pe baza probelor de audit obținute, dacă există o incertitudine semnificativă cu privire la evenimente sau condiții care ar putea genera îndoieli semnificative privind capacitatea societății de a-și continua activitatea. În cazul în care concluzionăm că există o incertitudine semnificativă, trebuie să atragem atenția în raportul auditorului asupra prezentărilor aferente din situațiile financiare sau, în cazul în care aceste prezentări sunt neadecvate, să ne modificăm opinia. Concluziile noastre se bazează pe probele de audit obținute până la data raportului auditorului. Cu toate acestea, evenimente sau condiții viitoare pot determina Societatea să nu își mai desfășoare activitatea în baza principiului continuității activității.
- Evaluăm prezentarea, structura și conținutul general al situațiilor financiare, inclusiv al prezentărilor de informații, și măsura în care situațiile financiare reflectă tranzacțiile și evenimentele de bază într-o manieră care realizează prezentarea fidelă.

Comunicăm persoanelor responsabile cu governanța, printre alte aspecte, aria planificată și programarea în timp a auditului, precum și principalele constatări ale auditului, inclusiv orice deficiențe semnificative ale controlului intern, pe care le identificăm pe parcursul auditului.

De asemenea, furnizăm persoanelor responsabile cu governanța o declarație că am respectat cerințele etice relevante privind independența și că le-am comunicat toate relațiile și alte aspecte despre care s-ar putea presupune, în mod rezonabil, că ne afectează independența și, acolo unde este cazul, măsurile de protecție aferente.

Dintre aspectele comunicate cu persoanele responsabile cu guvernanta, stabilim care sunt aspectele cele mai importante pentru auditul situatiilor financiare din perioada curenta si care reprezinta, prin urmare, aspecte cheie de audit. Descriem aceste aspecte in raportul auditorului, cu exceptia cazului in care legile sau reglementarile interzic prezentarea publica a aspectului sau a cazului in care, in circumstante extrem de rare, consideram ca un aspect nu ar trebui comunicat in raportul nostru deoarece se preconizeaza in mod rezonabil ca beneficiile interesului public sa fie depasite de consecintele negative ale acestei comunicari.

### **Raport cu privire la alte dispozitii legale si de reglementare**

Am fost numiti de Adunarea Generala a Actionarilor la data de 22.10.2020 sa auditam situatiile financiare ale FDI SanoGlobinvest pentru exercitiul financiar incheiat la 31 Decembrie 2022. Durata totala neintrerupta a angajamentului nostru este de 4 ani, acoperind exercitiile financiare incheiate la 31 Decembrie 2019 pana la 31 Decembrie 2022.

Confirmam ca:

- Opinia noastra de audit este in concordanta cu raportul suplimentar prezentat Comitetului de Audit al Societatii, pe care l-am emis in aceeași data in care am emis si acest raport. De asemenea, in desfasurarea auditului nostru, ne-am pastrat independenta fata de entitatea auditata.
- Nu am furnizat pentru Fond si Societate **serviciile non audit** interzise, mentionate la articolul 5 alineatul (1) din Regulamentul UE nr.537/2014.


### **Alte aspecte**

Acest raport al auditorului independent este adresat exclusiv acționarilor Societății, în ansamblu și deținătorilor de unități de fond ai Fondului. Auditul a fost efectuat pentru a putea raporta acele aspecte pe care trebuie să le raportăm într-un raport de audit, și nu în alte scopuri. În măsura permisă de lege, ne asumăm responsabilitatea doar față de Societate și acționarii acesteia, față de Fond și deținătorii de unități de fond ai acestuia, pentru auditul desfășurat, pentru raportul asupra situațiilor financiare individuale și asupra conformității sau pentru opinia formată.

**Data: 26.04.2023**

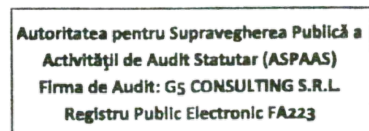
Partenerul de misiune al auditului care a întocmit acest raport al auditorului independent este, MAN Gheorghe Alexandru, auditor financiar

Înscris în Registrul Public Electronic al Autorității pentru Supravegherea Publică a Activității de Audit Statutar cu numărul AF1242



pentru și în numele G5 CONSULTING SRL

Înscrisă în Registrul Public Electronic al Autorității pentru Supravegherea Publică a Activității de Audit Statutar cu numărul FA223





Adresa auditorului:  
G5 CONSULTING SRL  
Reg. Com. J12/943/2002, RO 14650690  
405200 Dej, str Alecu Russo nr. 24/2, jud. Cluj, Romania  
Tel/Fax: +(40) 264 214434  
Sediul secundar: Cluj-Napoca  
Str. Horea nr. 6/14-15  
Tel/fax: 0264 433611  
Mobil +(40) 744 583031  
Mail:office.g500@yahoo.com



Autoritatea pentru Supravegherea Publică a  
Activității de Audit Statutar (ASPAAS)  
Firma de Audit: G5 CONSULTING S.R.L.  
Registru Public Electronic FA223