



FDI TEHNOGLOBINVEST

raport anual 2021

In contextul unui an foarte bun al pietelor de capital, toate fondurile administrate de societatea noastra au oferit la randul lor rezultate foarte bune, ce au variat intre 6% si 31%.

SAI GLOBINVEST SA

31-Dec-2021

Evolutia pietei

Masurile luate de state in vederea minimizarii efectelor pandemiei de COVID 19 declansata in anul 2020 si de stimulare a cresterii economice atat la nivel macro cat si la cel al companiilor, succesele inregistrate in ceea ce priveste campaniile de vaccinare si diminuare ratelor de raspandire a virusului, precum si rezultatele bune anticipate de companii, au deteminat o mentinere a entuziasmului investitorilor, astfel incat rezultatele oferite de pietele de capital in anul 2021 au fost de exceptie.

Astfel, in anul 2021 indicii Bursei de Valori Bucuresti s-au apreciat dupa cum urmeaza: **33,20% BET**, **29,41% BET-NG**, **34,67% BET-BK** si **21,08% BET-FI**, tendinta manifestata si la nivelul pietelor europene, indicele **EUR Stoxx 50** apreciindu-se cu **20,99%** iar indicele **S&P 500** cu **26,89%**.

In aceasi perioada, rata inflatiei a continuat insa sa creasca, ajungand la o valoare ridicata, **8,19%**, leul s-a depreciat in raport cu USD (**10,20%**) si cu EUR (**1,62%**) iar dobanzile medii practicate pe piata monetara s-au mentinut in continuare la nivele real-negative (**1,51%** - ROBID 1M, **1,18%** - media dobanzilor bancare).

Bursa de Valori Bucuresti si-a imbunatatit usor lichiditatea si a avut o activitate bogata in lansarea de noi emitenti de actiuni si obligatiuni.

*In acest context favorabil, toate fondurile administrate de Globinvest au oferit rezultate foarte bune in anul 2021, ce au variat intre **6%** si **31%**.*

Obiectivele fondului

Obiectivele asumate de catre SAI Globinvest SA in ceea ce priveste administrarea Fdi Tehnoglobinvest in anul 2021 sunt legate de **cresterea activelor** la un nivel mediu de cel putin **9 mil. lei** si ca politica de investitii sa asigure **depasirea indicatorului de performanta** al fondului, compus din 90% EURO STOXX 50 + 10% media dobanzilor bancare*.

* EURO STOXX 50 Index, este un indice compus din actiuni emise de cel mai mari si renumite 50 companii din cele mai dezvoltate tari din zona Euro. Indicatorul "**media dobanzilor bancare**", reflecta evolutia ratei dobanzilor disponibile pe piata pentru constituirea de depozite noi de catre persoanele fizice, si are ca sursa Statistica Bancii Nationale a Romaniei, respectiv indicatorul N14RL_DNTG1A - depozite la termen, durata inițială mai mică sau egală cu 1 an.

Strategia investitionala

Consiliul de Administratie al SAI Globinvest SA a decis ca in conditiile in care bancile centrale din SUA si UE au continuat si in acest an sa implementeze masuri pentru stimularea economiilor afectate de efectele epidemiei de COVID19, nu era de asteptat ca preturile actiunilor sa sufere corectii importante. In plus, piata europeana este inca subvaluata in raport cu cea americana.

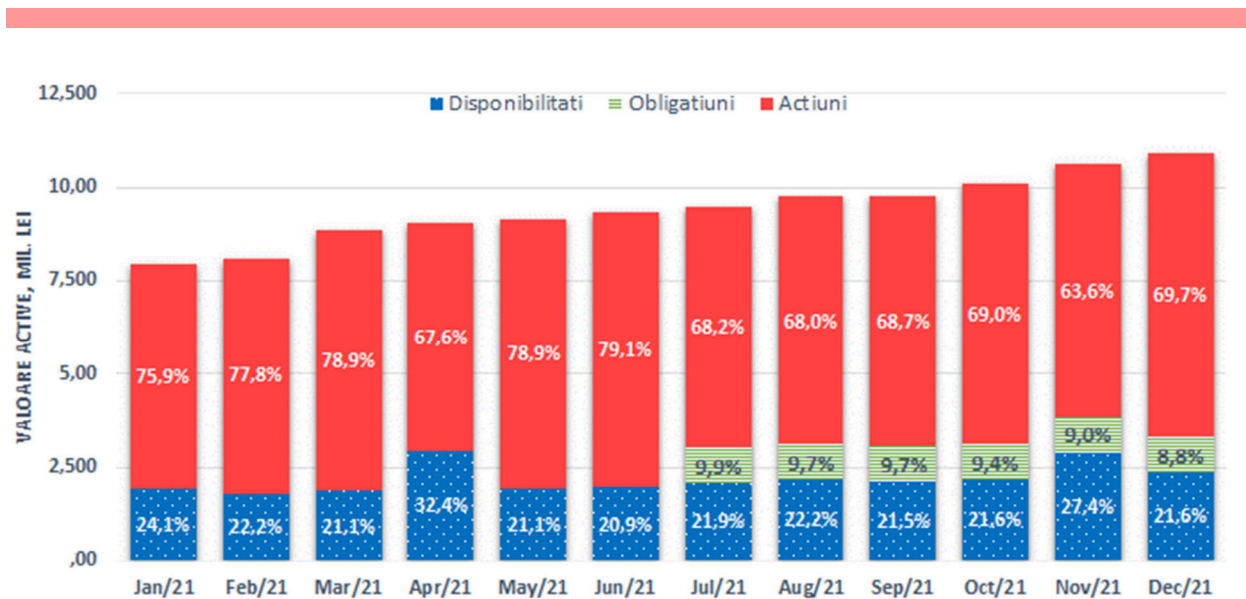
Prin urmare, **mentinerea unei expuneri ridicate pe actiuni cotate** este singura cale de a obtine rezultate multumitoare pentru investitori, cu conditia ca acestia sa adopte un orizont investitional pe termen mediu sau lung.

In ceea ce priveste piata locala, cresterea vizibilitatii internationale, alaturi de rezultatele economice bune obtinute de emitentii importanti, a creat premisele **aprecierii in continuare a valorii actiunilor romanesti**.

In ceea ce priveste titlurile de credit, am continuat sa **gestionam cat mai bine lichiditatile**, sa mentinem cat mai redusa ponderea disponibilitatilor si depozitelor.

Modificari in structura portofoliului

Structura portofoliului nu a cunoscut modificari importante in cursul anului:



Actiunile medii ale fondului au crescut in timpul anului cu **25%**, de la 7,5 milioane lei la **9,33 milioane lei**, iar numarul de investitori a crescut de la 28 la **35**.

In cursul anului, ca masuri de ajustare periodica a portofoliului au fost vandute actiuni in valoare de **3.987** mii lei (2.486 mii lei actiuni romanesti si 1.501 mii lei actiuni straine), si achizitionate actiuni in valoare de **3.028** mii lei (736 mii lei actiuni romanesti si 2.292 mii lei actiuni straine).

Procentul mediu de expunere pe actiuni a fost de peste **72%** din valoarea activelor cu variatii in timpul anului cuprinse intre 63% si 79%. Expunerea pe actiuni straine a variat in timpul anului intre 43% si 56%, avand o medie de **50%** din activele fondului. In urma cresterilor considerabile ale cotatiilor actiunilor si pentru reducerea riscului, expunerea pe actiuni a fost diminuată in luna iulie de la 79% la 68%, cu plasarea temporara a lichiditatilor fondului in titluri de stat.

Ponderea disponibilitatilor a scazut de la 24% la **21%**.

Lichiditatea fondului, calculata ca valoare a activelor lichidabile in 8 zile se mentine ridicata, la **100%** din activele fondului, iar portofoliul respecta cerintele legale de diversificare.

Randamentul fondului a fost de 31,24%, iar valoarea indicatorului de referinta 19,01%.

Bilantul activitatii investitionale

Efectele activitatii investitionale sunt reflectate in fluxurile financiare ale fondului:

| <i>lei</i> | <i>Sem. I 2021</i> | <i>Sem. II 2021</i> | <i>Total 2021</i> |
|---------------------------------------|---------------------|----------------------|----------------------|
| Active la inceputul perioadei | 7.802.178,56 | 9.351.836,66 | 7.802.178,56 |
| Cumparari de unitati | 388.707,86 | 1.047.804,22 | 1.436.512,08 |
| Rascumparari de unitati | 318.725,32 | 470.804,28 | 789.529,60 |
| Intrari nete de capital | 69.982,54 | 576.999,94 | 646.982,48 |
| Venituri totale, din care: | 1.623.153,43 | 1.149.107,62 | 2.772.261,05 |
| Castiguri de capital | 1.457.410,46 | 1.080.842,35 | 2.538.252,81 |
| Venituri din dividende | 158.157,15 | 38.047,01 | 196.204,16 |
| Venituri din dobanzi | 7.585,82 | 30.218,26 | 37.804,08 |
| Cheltuieli totale, din care: | 147.195,91 | 170.154,97 | 317.350,88 |
| Comision de administrare | 130.014,78 | 149.663,68 | 279.678,46 |
| Comision de depozitare | 4.641,53 | 5.342,97 | 9.984,50 |
| Comisioane ASF | 4.081,45 | 4.697,56 | 8.779,01 |
| Cheltuieli comisioane intermediere | 8.458,15 | 10.450,76 | 18.908,91 |
| Castig din investitii (Profit) | 1.475.957,52 | 978.952,65 | 2.454.910,17 |
| Variatie obligatii cumulate | 3.718,04 | 4.131,17 | 7.849,21 |
| Active la sfarsitul perioadei | 9.351.836,66 | 10.911.920,42 | 10.911.920,42 |

Politici privind exercitarea dreptului de vot si implicarea

Conform politicilor proprii, Globinvest isi va exercita in mod obligatoriu dreptul de vot in adunarile generale ale actionarilor emitentilor la care fondurile administrate detin cumulat mai mult de 1% din capitalul social, iar pentru restul detinerilor doar atunci cand conducerea executiva considera oportun acest lucru.

In functie de nivelul asumat de risc a fiecarui fond, in cazul repartizarii profitului, Globinvest va vota pentru repartizarea acestuia sub forma de dividende, in cazul in care actiunile sunt detinute de fonduri cu un profil de risc mai scazut, respectiv capitalizarea profitului, in cazul in care actiunile sunt detinute de fonduri cu un profil de risc mai ridicat; in cazul alegerii administratorilor, Globinvest va vota pentru continuitate numai atunci cand fostii administratori ce candideaza pentru un nou mandat au asigurat rezultate bune in activitatea emitentului, respectiv cresterea sau mentinerea cifrei de afaceri, a profitului, a dividendelor, precum si un echilibrul bilantier optim; in cazul majorarilor de capital, Globinvest va subscrie actiuni numai atunci cand pretul de subscriere este inferior pretului curent din piata, si cand emitentul obtine rezultate bune in activitatea sa, sau prezinta perspective deosebite de dezvoltare; in orice alte situatii, Globinvest va vota astfel incat, bazat pe informatiile si analizele disponibile pana la data exercitarii, sa maximizeze avantajele obtinute de fondurile administrate; atat timp cat nu va detine o participatie semnificativa, Globinvest va evita implicarea in activitatea emitentilor in care s-a investit alfel decat prin exercitarea dreptului de vot in adunarea generala a acestora ; in exprimarea votului in AGA emitentilor in care s-a investit, Globinvest nu va utiliza serviciile consilierilor de vot.

In cursul anului 2021, nu a fost exercitat dreptul de vot in nici o adunare generala a emitentilor din portofoliul fondului.

Evenimente deosebite

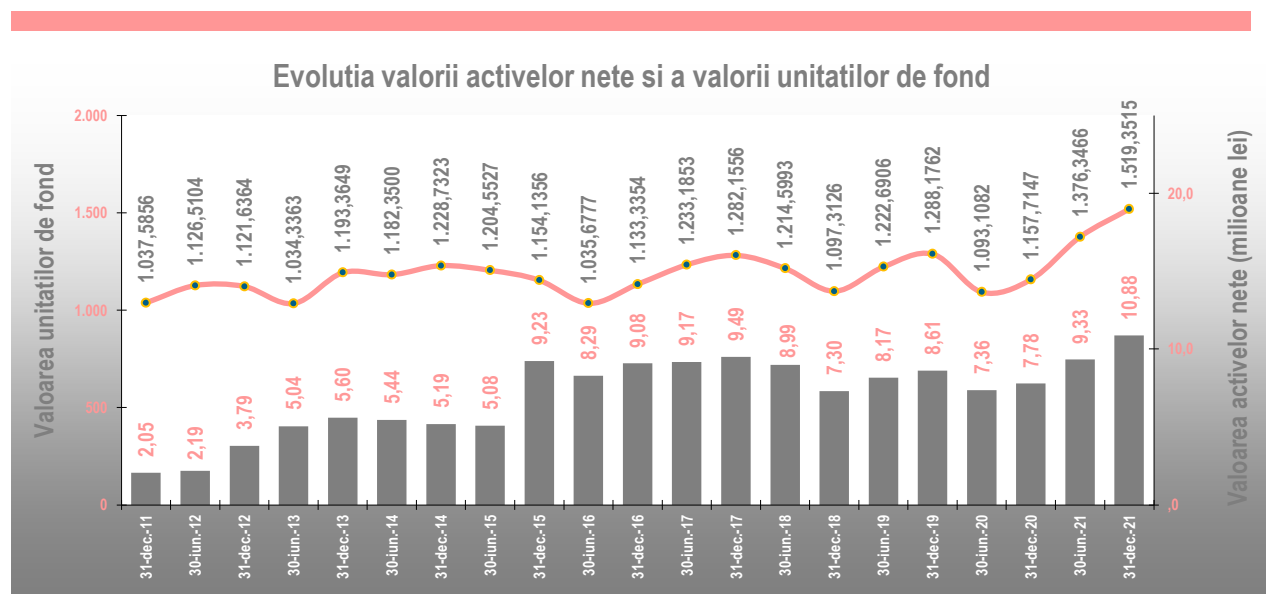
In aprilie 2021 documentele de functionare ale fondului au fost modificate ca urmare a implementarii obligatiilor prevazute in Regulamentul (UE) 2019/2088 privind informatiile privind durabilitatea in sectorul serviciilor financiare, adica riscurile legate de durabilitate au fost incluse in procesul de analiza si selectie al instrumentelor financiare din portofoliul fondului, in baza unor indicatori agregati privind activitatea emitentilor acestora. Deasemenea, au fost actualizate documentele de functionare ca urmare a lansarii unui nou fond deschis de investitii.

Evolutia activelor si a VUAN

Valoarea unitatii de fond a evoluat de la 1.157,7147 lei la 31.12.2020 la **1.519,3515** lei la 31.12.2021, respectiv o crestere efectiva de **31,24%**.

De la inceputul anului au fost realizate un numar de **60** operatiuni cu unitati de fond, dintre care 38 cumparari si 22 rascumparari de unitati, iar bilantul acestei activitati a avut un sold pozitiv in valoare de **646,9 mii lei**. Ca efect, numarul de unitati aflate in circulatie a crescut de la 6.720,89 la **7.162,77**.

Evolutia valorii activelor nete si a unitatilor de fond in ultimii 10 ani este:



Situatia activelor si obligatiilor

| Nr. | Element | lei | | 31.12.2021 | | Diferente |
|-----------|--|---------------------|----------------|----------------------|----------------|---------------------|
| | | 31.12.2020 | % | 31.12.2021 | % | |
| | | Valoare | % | Valoare | % | |
| 1. | Valori mobiliare tranzactionate, din care: | 5.963.327,11 | 76,43% | 8.559.005,94 | 78,44% | 2.595.678,83 |
| 1.1 | - pe o piata reg. din Romania: | 1.988.305,00 | 25,48% | 3.157.414,70 | 28,94% | 1.169.109,70 |
| | - actiuni | 1.988.305,00 | 25,48% | 2.198.641,81 | 20,15% | 210.336,81 |
| | - obligatiuni | 0,00 | 0,00% | 958.772,89 | 8,79% | 958.772,89 |
| 1.2 | - pe pietele reg. din state membre: | 3.975.022,11 | 50,95% | 5.401.591,24 | 49,50% | 1.426.569,13 |
| | - actiuni | 3.975.022,11 | 50,95% | 5.401.591,24 | 49,50% | 1.426.569,13 |
| 2 | Disponibil in cont curent | 337.807,42 | 4,33% | 449.540,51 | 4,12% | 111.733,09 |
| 3 | Depozite bancare | 1.501.044,03 | 19,24% | 1.901.746,67 | 17,43% | 400.702,64 |
| 8 | Alte active | 0,00 | 0,00% | 1.627,30 | 0,01% | 1.627,30 |
| 9 | ACTIV TOTAL | 7.802.178,56 | 100,00% | 10.911.920,42 | 100,00% | 3.109.741,86 |
| 10 | Cheltuielile fondului | 21.305,30 | | 29.154,51 | | 7.849,21 |
| 11 | ACTIV NET | 7.780.873,26 | | 10.882.765,91 | | 3.101.892,65 |
| 12 | Numar unitati de fond in circulatie | 6.720,89 | | 7.162,77 | | 441,88 |
| 13 | Valoarea unitara a activului net | 1.157,7147 | | 1.519,3515 | | 361,6368 |

Structura detaliata a portofoliului

la 31.12.2021

Actiuni cotate in Romania:

| % | Emitent | Simb. | Ultima tranz. | Actiuni detinute | Valoare nom. | Pret curent | Valoare la zi | % cap. emitent |
|---------------|------------------------|-------|---------------|------------------|--------------|-------------|---------------------|----------------|
| 9,10% | S.N. Nuclearelectrica | SNN | 30-Dec-21 | 21.129 | 10,0000 | 47,0000 | 993.063,00 | 0,01% |
| 6,43% | Romgaz S.A. | SNG | 30-Dec-21 | 18.000 | 1,0000 | 39,0000 | 702.000,00 | 0,00% |
| 2,05% | Electrica S.A. | EL | 30-Dec-21 | 22.300 | 10,0000 | 10,0400 | 223.892,00 | 0,01% |
| 1,85% | I Hunt Technology S.A. | HUNT | 30-Dec-21 | 190.000 | 0,1000 | 1,0600 | 201.400,00 | 0,27% |
| 1,20% | Arobs Transilvania | AROBS | 30-Dec-21 | 65.215 | 0,1000 | 2,0000 | 130.430,00 | 0,01% |
| 1,13% | Teraplast S.A. | TRP | 30-Dec-21 | 125.000 | 0,1000 | 0,9840 | 123.000,00 | 0,01% |
| 21,75% | Total | | | | | | 2.373.785,00 | |

Actiuni cotate pe o piata reglementata din alt stat membru UE:

| % | Emitent | ISIN | Ultima tranz. | Actiuni detinute | Pret curent | Valoare la zi | % cap. emitent |
|---------------|---------------------------|--------------|---------------|------------------|-------------|---------------------|----------------|
| 8,30% | Accenture PLC | IE00B4BNMY34 | 31-Dec-21 | 500 | 1811,8737 | 905.936,74 | 0,00% |
| 5,45% | Qt Group Oyj | FI4000198031 | 30-Dec-21 | 900 | 661,0662 | 594.959,54 | 0,00% |
| 4,29% | Reply SpA | IT0005282865 | 30-Dec-21 | 530 | 884,2255 | 468.639,50 | 0,00% |
| 4,08% | SAP SE | DE0007164600 | 30-Dec-21 | 720 | 618,0177 | 444.972,74 | 0,00% |
| 3,87% | E.ON SE | DE000ENAG999 | 30-Dec-21 | 7.000 | 60,3272 | 422.290,40 | 0,00% |
| 3,53% | ASM International N.V. | NL0000334118 | 31-Dec-21 | 200 | 1923,3265 | 384.665,29 | 0,00% |
| 3,33% | Suess MicroTec SE | DE000A1K0235 | 30-Dec-21 | 3.500 | 103,9101 | 363.685,35 | 0,02% |
| 3,33% | Deutsche Telekom AG | DE0005557508 | 30-Dec-21 | 4.500 | 80,6540 | 362.943,00 | 0,00% |
| 2,95% | Atoss Software AG | DE0005104400 | 30-Dec-21 | 300 | 1073,7377 | 322.121,31 | 0,00% |
| 2,81% | Secunet Security Networks | DE0007276503 | 30-Dec-21 | 150 | 2046,0394 | 306.905,90 | 0,00% |
| 2,01% | BE Semiconductor | NL0012866412 | 31-Dec-21 | 590 | 371,2065 | 219.011,81 | 0,00% |
| 1,61% | Bayerische Motoren Werke | DE0005190003 | 30-Dec-21 | 400 | 437,8574 | 175.142,96 | 0,00% |
| 1,53% | Pharmagest Interactive SA | FR0012882389 | 31-Dec-21 | 360 | 465,1214 | 167.443,70 | 0,00% |
| 0,80% | TeamViewer AG | DE000A2YN900 | 30-Dec-21 | 1.500 | 58,4865 | 87.729,81 | 0,00% |
| 47,90% | Total | | | | | 5.226.448,05 | |

Obligatiuni cotate, emise de autoritati publice centrale:

| % | Emitent | Data cupon | Data scad. | Buc. Detin. | Val. Init. | Pret curent | Dob. Cumul. | Disc./ prima | Valoare la zi | % emis |
|--------------|--------------|------------|------------|-------------|------------|-------------|-------------|--------------|-------------------|--------|
| 8,79% | B2707A | 26-Jul-21 | 26-Jul-22 | 87 | 998.399,59 | 110,7166 | 21.842,96 | -26304,49 | 958.772,89 | 0,01% |
| 8,79% | Total | | | | | | | | 958.772,89 | |

Depozite bancare

| % | Emitent | Data const. | Data scadentei | Valoare initiala | % dob | Dob. zilnica | Dob. cum. | Valoare la zi |
|---------------|--------------|-------------|----------------|------------------|-------|--------------|-----------|---------------------|
| 7,34% | BRD-SG | 7-Dec-21 | 7-Feb-22 | 800.000,00 | 1,55% | 34,44 | 826,67 | 800.826,67 |
| 7,34% | BRD-SG | 7-Dec-21 | 7-Jan-22 | 800.000,00 | 1,50% | 33,33 | 800,00 | 800.800,00 |
| 2,75% | BRD-SG | 22-Dec-21 | 24-Jan-22 | 300.000,00 | 1,60% | 13,33 | 120,00 | 300.120,00 |
| 17,43% | Total | | | | | | | 1.901.746,67 |

Situatia sumelor imprumutate de fond

Fdi Tehnoglobinvest nu a imprumutat sume in vederea desfasurarii activitatii in anul 2021.

Detalii cu privire la remuneratiile platite

In cadrul SAI Globinvest SA, toate remuneratiile platite au un caracter fix (contractual), fara a avea si o componenta variabila, sunt acordate cu respectarea politicilor si procedurilor proprii privind remunerarea si cu prevederile legale in vigoare. In anul 2021, situatia remuneratiilor platite este urmatoarea:

| Remuneratii (venit brut) [lei] | Fixe | Variabile | Beneficiari |
|--|------------------|-----------|-------------|
| Membri Consiliu Administratie (inclusiv 2 directori) | 473.170 | - | 5 |
| Directori (2) si inlocuitori (1) | 522.575 | - | 3 |
| Functii de control | 218.762 | - | 2 |
| Rest personal | 472.179 | - | 6 |
| Externalizari | 25.279 | | 2 |
| Total | 1.711.965 | - | 18 |

Defalcarea pe categorii a acestor sume este prezentata in anexe.

Fondul nu a efectuat plati catre terti reprezentand comisioane de performanta.

Mihai BULIGA
Director General
SAI Globinvest SA

Avizat DCI
Daniel MANGE

ANEXA DETALII REMUNERARE

| Indicatori/sume brute | Sume aferente activității desfășurate în anul 2021 (lei) | Sume plătite efectiv în cursul anul 2021 (lei) | Sume de plătit în anul 2022 sau amânate (lei) | Număr beneficiari |
|--|--|--|---|-------------------|
| 1. Remunerații acordate întregului personal (inclusiv externalizari) | 1.711.965 | 1.711.965 | | 18 |
| Remunerații fixe | 1.711.965 | 1.711.965 | | |
| Remunerații variabile exceptând comisioanele de performanță, din care: | | | | |
| - numerar | | | | |
| - alte forme | | | | |
| Remunerații variabile reprezentând comisioane de performanță | | | | |
| 2. Remunerații acordate personalului identificat (inclusiv externalizari) | 1.239.786 | 1.239.786 | | 11 |
| A. Membri CA (5 din care 2 directori), din care | 473.170 | 473.170 | | 5 |
| Remunerații fixe | 473.170 | 473.170 | | |
| Remunerații variabile exceptând comisioanele de performanță, din care: | | | | |
| - numerar | | | | |
| - alte forme | | | | |
| Remunerații variabile reprezentând comisioane de performanță | | | | |
| B. Directori (2) si inlocuitori (1), din care: | 522.575 | 522.575 | | 3 |
| Remunerații fixe | 522.575 | 522.575 | | |
| Remunerații variabile exceptând comisioanele de performanță, din care: | | | | |
| - numerar | | | | |
| - alte forme | | | | |
| Remunerații variabile reprezentând comisioane de performanță | | | | |
| C. Funcții cu atribuții de control (conformitate, adm. risc, audit intern/externalizat) | 244.041 | 244.041 | | 3 |
| Remunerații fixe | 244.041 | 244.041 | | |
| Remunerații variabile exceptând comisioanele de performanță, din care: | | | | |
| - numerar | | | | |
| - alte forme | | | | |
| Remunerații variabile reprezentând comisioane de performanță | | | | |
| D. Alte funcții decât cele indicate mai sus (personal identificat) | | | | |
| Remunerații fixe | | | | |
| Remunerații variabile exceptând comisioanele de performanță, din care: | | | | |
| - numerar | | | | |
| - alte forme | | | | |
| Remunerații variabile reprezentând comisioane de performanță | | | | |

Fondul Deschis de Investitii TehnoGlobinvest

Decizie de autorizare: 78/09.06.2016

Cod inscriere: CSC06FDIR/120102

SITUATII FINANCIARE conforme cu Standardele Internationale de Raportare Financiara la 31 decembrie 2021

Fond administrat de:



Decizie autorizare: 3612/21.10.2003

Cod unic: 7627369

Capital social: S&V 5.200.000 lei

Cod inscriere: PJR05SAIR/120001 ; PJR07¹AFIAI/120001

Inregistrare ONRC: J12/1564/1995

Adresa: str. Universitatii nr. 3, ap. 23, Cluj-Napoca,
400091; tel./fax 0264595925

Cuprins

Pagina

Situatii financiare

| | |
|---|---|
| Situatia individuala a pozitiei financiare | 3 |
| Situatia individuala a contului de profit sau pierdere si alte elemente ale rezultatului global | 4 |
| Situatia individuala a modificarii activelor nete atribuibile detinatorilor de unitati de fond | 5 |
| Situatia individuala a fluxurilor de trezorerie | 6 |
| Note la situatiile financiare individuale | 7 |

Raportul auditorului independent

Situatia pozitiei financiare

La 31 decembrie

| <i>In lei</i> | <i>Nota</i> | 2021 | 2020 |
|--|-------------|-------------------|------------------|
| Active | | | |
| Active curente | | | |
| Active financiare evaluate la valoarea justa prin profit sau pierdere | 6 | 8.559.006 | 5.963.327 |
| Creante fata de brokeri | | 96.286 | 0 |
| Numerar si echivalente de numerar | 7 | 2.351.287 | 1.838.852 |
| Total active curente | | 11.006.579 | 7.802.179 |
| Total active | | 11.006.579 | 7.802.179 |
| Active nete atribuibile detinatorilor de unitati de fond si rezerve | | | |
| Capital | 8 | 14.325.540 | 13.441.780 |
| Prime de emisiune aferente unitatilor de fond afectate de rezultatul reportat | 9 | -3.442.774 | -5.660.907 |
| Total active nete atribuibile detinatorilor de unitati de fond | | 10.882.766 | 7.780.873 |
| Datorii | | | |
| Datorii curente | | | |
| Datorii catre brokeri | | 94.659 | 0 |
| Cheltuieli acumulate | | 27.945 | 20.701 |
| Alte datorii | | 1.209 | 605 |
| Total datorii | 3.1.3 | 123.813 | 21.306 |
| Total active nete atribuibile detinatorilor de unitati de fond si datorii | | 11.006.579 | 7.802.179 |

Presedinte CA
Buliga Mihai

Director Economic
Handaric Loredana

Notele cuprinse in paginile 7-24 sunt parte integranta a acestor situatii financiare

Situatia contului de profit sau pierdere si alte elemente ale rezultatului global

Pentru exercitiul financiar incheiat la 31 decembrie

| <i>In lei</i> | Nota | 2021 | 2020 |
|--|--------|------------------|-----------------|
| Venituri | | | |
| Venituri din dobanzi | 5, 2.6 | 37.804 | 16.030 |
| Venituri din dividende nete | 2.6 | 196.204 | 233.793 |
| Modificari nete ale valorilor juste ale activelor financiare evaluate la valoarea justa prin profit sau pierdere | 6 | 2.445.544 | -840.170 |
| Pierdere neta/Castig net din diferente de curs valutar | | 92.435 | -20.968 |
| Alte venituri | | 274 | 81 |
| Total venituri nete | | 2.772.261 | -611.234 |
| Cheltuieli | | | |
| Cheltuieli de administrare a fondului | 10 | -279.678 | -223.944 |
| Cheltuieli de custodie si aferente organismelor de reglementare | | -18.764 | -14.681 |
| Cheltuieli legate de tranzactii | | -17.347 | -11.138 |
| Alte cheltuieli operationale | | -1.562 | -2.746 |
| Total cheltuieli operationale | | -317.351 | -252.509 |
| Profit/pierdere a perioadei | | 2.454.910 | -863.743 |
| Total cont de profit sau pierdere si alte elemente ale rezultatului global | | 2.454.910 | -863.743 |
| Profit/pierdere pe actiune - de baza si diluat (lei/unitate de fond) | | 361,80 | -128,58 |

Presedinte CA
Buliga Mihai

Director Economic
Handaric Loredana

Notele cuprinse in paginile 7-24 sunt parte integranta a acestor situatii financiare

Situatia modificarii activelor nete atribuibile detinatorilor de unitati de fond

| <i>In lei</i> | Activ net atribuibil detinatorilor de unitati de fond | Prime de emisiune | Rezultatul retinut | Rezultat retinut din trecerea la IFRS | Total active nete |
|--|---|----------------------|-----------------------|---|----------------------|
| Sold la 1 ianuarie 2021 | 13.441.780 | -5.660.907 | 0 | 0 | 7.780.873 |
| Contul de profit sau pierdere | | | 2.454.910 | | 2.454.910 |
| Miscari in cadrul contului de profit sau pierdere si a altor elemente ale rezultatului global | | | | | |
| Transferul rezultatului la prime de emisiune | | 2.454.910 | -2.454.910 | | 0 |
| Total cont de profit sau pierdere si alte elemente ale rezultatului global aferent perioadei | 0 | 2.454.910 | 0 | 0 | 2.454.910 |
| Tranzactii cu detinatorii de unitati de fond, inregistrate direct in capitalurile proprii | | | | | |
| Contributii de la si distribuii catre detinatorii de unitati de fond | | | | | |
| Subscrieri de unitati de fond | 1.436.512 | 0 | | | 1.436.512 |
| Diferenta de emisiune a unitatilor de fond subscrise | 577.648 | -577.648 | | | 0 |
| Rascumparari de unitati de fond | -789.530 | 0 | | | -789.530 |
| Diferenta de emisiune a rascumpararilor unitatilor de fond | -340.870 | 340.870 | | | 0 |
| Total contributii de la si distribuii catre detinatorii de unitati de fond | 883.760 | -236.779 | 0 | 0 | 646.982 |
| Sold la 31 decembrie 2021 | 14.325.540 | -3.442.776 | 0 | 0 | 10.882.766 |

Situatia modificarii activelor nete atribuibile detinatorilor de unitati de fond

| <i>In lei</i> | Activ net atribuibil detinatorilor de unitati de fond | Prime de emisiune | Rezultatul retinut | Rezultat retinut din trecerea la IFRS | Total active nete |
|--|---|----------------------|-----------------------|---|----------------------|
| Sold la 1 ianuarie 2020 | 13.372.680 | -4.759.495 | 0 | 0 | 8.613.185 |
| Contul de profit sau pierdere | | | -863.743 | | -863.743 |
| Miscari in cadrul contului de profit sau pierdere si a altor elemente ale rezultatului global | | | | | |
| Transferul rezultatului la prime de emisiune | | -863.743 | 863.743 | | 0 |
| Total cont de profit sau pierdere si alte elemente ale rezultatului global aferent perioadei | 0 | -863.743 | 0 | 0 | -863.743 |
| Tranzactii cu detinatorii de unitati de fond, inregistrate direct in capitalurile proprii | | | | | |
| Contributii de la si distribuii catre detinatorii de unitati de fond | | | | | |
| Subscrieri de unitati de fond | 76.119 | 0 | | | 76.119 |
| Diferenta de emisiune a unitatilor de fond subscrise | 72.841 | -72.841 | | | 0 |
| Rascumparari de unitati de fond | -44.687 | 0 | | | -44.687 |
| Diferenta de emisiune a rascumpararilor unitatilor de fond | -35.173 | 35.173 | | | 0 |
| Total contributii de la si distribuii catre detinatorii de unitati de fond | 69.100 | -37.669 | 0 | 0 | 31.431 |
| Sold la 31 decembrie 2020 | 13.441.780 | -5.660.907 | 0 | 0 | 7.780.873 |

Presedinte CA
Buliga Mihai

Director Economic
Handaric Loredana

Notele cuprinse in paginile 7-24 sunt parte integranta a acestor situatii financiare

Situatia fluxurilor de trezorerie

Pentru anul financiar incheiat la 31 decembrie

In lei

| | 2021 | 2020 |
|---|-----------------|------------------|
| Fluxuri de trezorerie din activitati de exploatare | | |
| Cumparari de actiuni | -2.924.100 | -1.206.075 |
| Vanzare de actiuni | 3.885.306 | 2.257.066 |
| Plati pentru obligatiuni cotate achizitionate | -998.953 | 0 |
| Dividende primite | 196.297 | 233.793 |
| Dobanzi primite: | | |
| Bonificatii pentru disponibilitati in banca | 16.514 | 15.933 |
| Cheltuieli operationale platite | -309.228 | -254.502 |
| Flux de numerar net din activitati de exploatare | -134.164 | 1.046.216 |
| Fluxuri de numerar din activitati de finantare | | |
| Intrari din emiteri unitati de fond | 1.436.512 | 76.119 |
| Rascumparari unitati de fond | -789.530 | -44.687 |
| Flux de numerar net din activitati de finantare | 646.982 | 31.432 |
| Variatia conturilor de disponibilitati | 512.818 | 1.077.648 |
| Disponibilitati la inceputul perioadei | 1.838.852 | 758.585 |
| Variatia de curs aferenta disponibilitatilor | -383 | 2619 |
| Disponibilitati la sfarsitul perioadei | 2.351.287 | 1.838.852 |

Presedinte CA
Buliga Mihai

Director Economic
Handaric Loredana

Notele cuprinse in paginile 7-24 sunt parte integranta a acestor situatii financiare

Continutul notelor la situatiile financiare

| | |
|---|----|
| 1. Informatii generale..... | 8 |
| 2. Sumarul politicilor contabile semnificative | 8 |
| 2.1. Bazele intocmirii situatiilor financiare..... | 9 |
| 2.2 Active financiare la valoarea justa prin contul de profit sau pierdere | 10 |
| 2.4. Cheltuielile acumulate | 11 |
| 2.5. Capitalul atribuit detinatorilor de unitati de fond | 11 |
| 2.6. Venituri din dobanzi si venituri din dividende | 11 |
| 2.7. Cheltuielile legate de tranzactii..... | 11 |
| 2.8. Taxe privind impozitul pe profit/venit..... | 12 |
| 3. Riscuri financiare | 12 |
| 3.1. Factori de risc financiar | 12 |
| 3.1.1. Riscul pietei | 12 |
| 3.1.2. Riscul de credit | 15 |
| 3.1.3. Riscul de lichiditate..... | 16 |
| 3.2. Managementul riscului capitalurilor | 18 |
| 3.3. Estimarea valorii juste..... | 18 |
| 4. Estimari contabile semnificative..... | 19 |
| 5. Veniturile din dobanzi..... | 19 |
| 6. Active financiare la valoarea justa prin contul de profit sau pierdere | 20 |
| 7. Numerar si echivalente de numerar | 20 |
| 8. Unitatile de fond rascumparabile | 20 |
| 9. Primele de emisiune | 21 |
| 10. Tranzactii cu parti afiliate | 22 |
| 11. Rezultate pe segmente..... | 22 |
| 11. Impactul pandemiei COVID-19 asupra Fondului Deschis de Investitii TehnoGloinvest .. | 23 |

Note la situatiile financiare

1. Informatii generale

Fondul deschis de Investitii TehnoGlobinvest a fost infiintat in 2006 sub denumirea de Globinvest - Fondul De Actiuni Privat Transilvania, ca fond de tipul Alte Organisme de Plasament Colectiv (AOPC) specializate in investitii in actiuni, iar in 2016 a fost transformat in fond deschis de investitii care plaseaza o pondere majoritara din resursele atrase in actiuni cotate pe piete reglementate din statele membre UE, cu precadere din sectoarele tehnic si energetic.

Adresa fondului este strada Universitatii nr. 3, ap. 23, Cluj-Napoca, 400091.

Obiectivul fondului este de a genera o crestere a investitiilor pe termen lung, cu o durata minima recomandata a investitiei de 2 ani. Obiectivul se urmareste a fi atins prin plasarea majoritatii resurselor atrase in actiuni cotate.

Fondul este administrat de S.A.I. Globinvest S.A. cu adresa in Cluj-Napoca, strada Universitatii nr. 3, judetul Cluj.

Fondul ofera unitatile sale de fond tuturor investitorilor care doresc sa investeasca. Calculul unitatilor de fond este zilnic, rascumpararea lor este libera, fara comisioane de rascumparare.

Aceste situatii financiare au fost prezentate Consiliul de Administratie al S.A.I. Globinvest SA in aprilie 2022.

2. Sumarul politicilor contabile semnificative

In cele ce urmeaza sunt prezentate principalele politici contabile aplicate pentru intocmirea acestor situatii financiare. Aceste politici au fost aplicate in mod consecvent tuturor perioadelor prezentate, daca nu este precizat in mod expres altfel.

In ceea ce priveste modul de clasificare si evaluare a activelor si datoriilor financiare, incepand cu data de 1 ianuarie 2018, FDI Tehnoglobinvest aplica prevederile IFRS 9.

O entitate trebuie să clasifice activele financiare drept evaluate ulterior la costul amortizat, la valoarea justă prin alte elemente ale rezultatului global sau la valoarea justă prin profit sau pierdere pe baza celor de mai jos:

(a) modelul de afaceri al entității pentru administrarea activelor financiare și

(b) caracteristicile fluxului de trezorerie contractual al activului financiar.

Fondul deține activele financiare atât în vederea tranzacționării, cât și pentru a genera fluxuri de trezorerie din încasarea de dividende. Astfel conform IFRS 9 acestea au fost clasificate ca fiind evaluate la valoare justa prin profit sau pierdere.

Un activ financiar este detinut in vederea tranzactionarii daca la recunoasterea initiala este parte a unui portofoliu de investitii financiare care sunt gestionate impreuna si pentru care exista dovezi ale unui tipar real recent de urmărire a profitului pe termen scurt.

2.1. Bazele întocmirii situațiilor financiare

Declaratie de conformitate

Situațiile financiare ale fondului au fost întocmite în conformitate cu *Standardele Internaționale de Raportare Financiară (IFRS) așa cum au fost adoptate de Uniunea Europeană și Norma 39/2015 pentru aprobarea Reglementărilor contabile conforme cu Standardele internaționale de raportare financiară, aplicabile entităților autorizate, reglementate și supravegheate de Autoritatea de Supraveghere Financiară din Sectorul instrumentelor și investițiilor financiare.*

Situațiile financiare au fost întocmite pe baza costului istoric, cu reevaluarea zilnică a activelor financiare la valoarea justă prin contul de profit și pierdere.

Întocmirea situațiilor financiare în conformitate cu IFRS necesită utilizarea anumitor estimări contabile. De asemenea necesită în unele cazuri exercitarea raționamentului profesional în procesul de aplicare a politicilor contabile. Prezentele situații financiare nu prezintă cazuri pentru care să fie necesar un raționament profesional semnificativ și care să necesite o prezentare distinctă.

Pentru cazul fondului, impactul semnificativ al IFRS este asupra modului de întocmire și prezentare a situațiilor financiare și a notelor explicative la acestea.

Standarde Internaționale de Raportare Financiară (IFRS) noi și revizuite care au intrat în vigoare la 1 ianuarie 2021 sau care vor intra în vigoare în perioadele viitoare și impactul lor asupra S.A.I. Globinvest SA

Standarde noi și revizuite care au intrat în vigoare la 1 ianuarie 2021

Amendamentele la IFRS 4 „Contracte de asigurare” -Prelungirea scutirii temporare de la aplicarea IFRS 9- adoptate de UE la 15 decembrie 2020 (în vigoare pentru perioadele anuale care încep la 1 ianuarie 2021 sau ulterior acestei date).

Amendamentele la IFRS 4 au scopul de a remedia consecințele contabile temporare produse de intrarea în vigoare la date diferite a IFRS 9 *Instrumente financiare* și a viitorului IFRS 17 *Contracte de asigurare*. În special, amendamentele la IFRS 4 prelungesc termenul de expirare a derogării temporare de la aplicarea IFRS 9 până în 2023, pentru a alinia data intrării în vigoare a IFRS 9 la noul IFRS 17.

Amendamente la IAS 39 „Instrumente financiare: recunoaștere și evaluare”, IFRS 4 „Contracte de asigurare”, IFRS 7 „Instrumente financiare: informații de furnizat”, IFRS 9 „Instrumente financiare” și IFRS 16 „Contracte de leasing” - Reforma indicelui de referință al ratei dobânzii – Faza 2 - adoptate de UE la 13 ianuarie 2021 (în vigoare pentru perioadele anuale care încep de 1 ianuarie 2021 sau ulterior acestei date.)

Aceste amendamente prevăd un tratament contabil specific pentru a eșalona în timp modificările valorii instrumentelor financiare sau a contractelor de închiriere survenite ca urmare a înlocuirii indicelui de referință al ratei dobânzii, ceea ce împiedică un impact brusc asupra profitului sau pierderii și împiedică întreruperile inutile ale relațiilor de acoperire împotriva riscurilor ca urmare a înlocuirii indicelui de referință al ratei dobânzii.

IFRS 17 „Contracte de asigurare” – emis în 18 mai 2017 (aplicabil pentru perioadele anuale începând cu sau după 1 ianuarie 2021)

Amendament la IFRS 16 Contracte de leasing- Concesii privind chiria legate de COVID-19 după 30 iunie 2021 – emis de IASB la 31 martie 2021 (în vigoare pentru perioadele anuale care încep de 1 ianuarie 2021 sau ulterior acestei date.)

Extinde sprijinul operațional cu caracter temporar și opțional acordat locatarilor în legătură cu pandemia de COVID-19, în cazul contractelor de leasing cu scutiri la plată și plăți datorate inițial la

30 iunie 2021 sau înainte de această dată, la contractele de leasing cu scutiri la plată și plăți datorate inițial la 30 iunie 2022 sau înainte de această dată.

Nu exista standarde noi sau revizuite care au intrat în vigoare la 1 ianuarie 2021 și care să aibă un impact semnificativ asupra situațiilor financiare ale societății.

Standarde noi și revizuite care intra în vigoare pentru perioade anuale care încep la 1 ianuarie 2022 sau ulterior acestei date

Îmbunătățiri anuale aduse Standardelor Internaționale de Raportare Financiară. Ciclul 2018-2020 ce vizează raționalizarea și clarificarea standardelor existente.

Îmbunătățirile anuale conțin **amendamente la IAS 41 Agricultură, IFRS 1 Adoptarea pentru prima dată a Standardelor Internaționale de Raportare Financiară și IFRS 9 Instrumente financiare.** (în vigoare pentru perioadele anuale care încep de 1 ianuarie 2022 sau ulterior acestei date.)

Amendamente Standardul internațional de contabilitate IAS 16 Imobilizări corporale, la IAS 37 Provizioane, datorii contingente și active contingente și la Standardul Internațional de Raportare Financiară (IFRS) 3 Combinări de întreprinderi (în vigoare pentru perioadele anuale care încep de 1 ianuarie 2022 sau ulterior acestei date.)

Aceste amendamente, adoptate de UE la data de 28 iunie 2021, oferă clarificări suplimentare pentru o aplicare mai consecventă a standardelor sau actualizează trimiterile.

Nu se aștepta ca noile standarde și amendamente noi la standardele existente să aibă un impact semnificativ asupra situațiilor financiare ale fondului.

2.2 Active financiare la valoarea justă prin contul de profit sau pierdere

(a) Clasificare

Fondul clasifică investițiile sale în valori mobiliare reprezentate de acțiuni cotate și obligațiuni cotate ca active financiare evaluate ulterior la valoarea justă prin contul de profit sau pierdere.

(b) Recunoaștere, derecunoaștere și evaluare

Achizițiile și vânzările obișnuite sunt recunoscute la data tranzacției. Activele financiare la valoarea justă prin contul de profit sau pierdere sunt recunoscute inițial la cost și reevaluate zilnic la valoarea justă. Costurile de tranzacționare sunt recunoscute la cheltuieli.

Activele financiare sunt derecunoscute când fondul a transferat riscurile și beneficiile proprietății.

După recunoașterea inițială, toate activele financiare la valoarea justă prin profit sau pierdere sunt evaluate la valoarea justă. Beneficiile și pierderile care rezultă din modificarea valorii juste sunt prezentate *in Situația individuală a contului de profit sau pierdere și alte elemente ale rezultatului global* în cadrul poziției *Modificări nete ale valorilor juste ale activelor financiare evaluate la valoarea justă prin profit sau pierdere*, în perioada în care apar.

Veniturile din dividende aferente activelor financiare înregistrate la valoarea justă prin profit sau pierdere sunt recunoscute în *Situația individuală a contului de profit sau pierdere și alte elemente ale rezultatului global* la poziția *Venituri din dividende* când este stabilit dreptul fondului de a încasa respectivele dividende.

2.3. Numerar si echivalente de numerar

Pozitia *Numerar si echivalente de numerar* include numerarul, depozitele pe termen scurt sub 3 luni si disponibilitatile la banci.

2.4. Cheltuielile acumulate

Cheltuielile acumulate (datoriile catre diversi furnizori) sunt recunoscute la cost amortizat utilizand metoda dobanzii efective. Nu au fost cazuri de diferente intre valoarea nominala si valoarea la scadenta pentru cheltuielile acumulate ale fondului la datele de raportare.

2.5. Capitalul atribuit detinatorilor de unitati de fond

Fondul emite o singura clasa de unitati de fond care pot fi rascumparate conform prevederilor prospectului de emisiune, si au drepturi egale. Aceste unitati de fond sunt clasificate la capitaluri proprii conform exceptiilor prevazute de IAS 32 "Instrumente financiare: Prezentare" la clasificarea unitatilor de fond. Unitatile de fond pot fi rascumparate de catre fond in schimbul unei sume de bani egala cu ponderea detinuta din valoarea neta a activelor fondului.

Unitatile de fond sunt inregistrate la valoarea rascumparabila prin inchiderea contului de rezultate, contului de rezultat reportat si contului de repartizarea profitului in conturile de prime de emisiune, asa cum se observa si in *Situatia individuala a modificarii activelor nete atribuibile detinatorilor de unitati de fond*.

Unitatile de fond rascumparabile sunt emise si rascumparate, conform optiunii detinatorului, la preturi bazate pe valoarea neta a activelor pe unitate de fond la data emiterii sau rascumpararii. Valoarea neta a activelor pe unitate de fond este calculata prin divizarea activelor nete atribuibile detinatorilor la numarul total de unitati de fond in circulatie.

Nu exista diferente semnificative intre evaluarea pozitiilor de investitii conform prevederilor IFRS 9 si metodologia indicata de prospectul fondului si ca urmare nu exista modificari in valoarea neta a activelor datorate unor astfel de diferente.

2.6. Venituri din dobanzi si venituri din dividende

Veniturile din dobanzi sunt recunoscute pe principiul bazei de timp proportional utilizand metoda dobanzii efective. Pozitia include veniturile din dobanzi inregistrate pentru depozitele constituite si disponibilitatile banesti la banci.

Veniturile din dividende sunt recunoscute cand dreptul de a le primi este stabilit.

2.7. Cheltuielile legate de tranzactii

Cheltuielile legate de tranzactii sunt legate de achizitia instrumentelor financiare. Ele includ speze si comisioane platite intermediarilor, brokerilor si dealerilor. Aceste cheltuieli, atunci cand apar, sunt imediat recunoscute in contul de profit sau pierdere ca si cheltuieli.

2.8. Taxe privind impozitul pe profit/venit

Fondul nu plateste impozite pe veniturile obtinute, acestea fiind in sarcina investitorilor.

3. Riscuri financiare

3.1. Factori de risc financiar

Activitatile fondului il expun la urmatoarele riscuri financiare semnificative: riscul de piata (incluzand riscul de pret si riscul ratei de schimb), riscul de credit si riscul de lichiditate.

Fondul este de asemenea expus riscului operational. Cu toate acestea, dubla verificare, atat din partea Autoritatii de Supraveghere Financiara cat si din partea Depozitarului (BRD – Societe Generale), face ca riscul operational sa fie mult diminuat in acest domeniu de activitate, asigurand o marja de siguranta care poate fi considerata generoasa.

Programul de management general al riscului cauta sa maximizeze rentabilitatea investitiilor efectuate la nivelul de risc la care este expus si sa minimizeze efectele potentiale adverse asupra performantelor financiare ale fondului.

Toate investitiile in valori mobiliare prezinta un risc de pierdere de capital. Pierderea maxima a investitiilor in actiuni si obligatiuni este limitata la valoarea justa a acelor pozitii.

Departamentul de administrare a riscului elaboreaza periodic rapoarte dupa cum urmeaza:

- rapoarte curente, inaintate conducerii executive si spre stiinta directorului general adjunct;
- rapoarte periodice, inaintate lunar catre Consiliul de Administratie;

Rapoartele pot fi de tip “nici o problema identificata” semnificand ca valorile-tinta ale tuturor indicatorilor se afla in limitele stabilite prin politicile de administrare ale riscurilor.

Atunci cand se sesizeaza abateri de la valorile-tinta ale unor indicatorilor, se intocmesc rapoarte curente catre conducerea executiva si spre stiinta directorului general adjunct, in care se cuantifica valorile abaterilor, motivele pentru care acestea au aparut, precum si propuneri privind masurile necesare incadrarii in valorile-tinta stabilite.

3.1.1. Riscul pietei

(a) Riscul de pret

Fondul este expus la riscul de pret al valorilor mobiliare. Acest risc deriva din investitiile detinute de fond al caror pret in viitor este incert.

Politica fondului este de a gestiona riscul de pret prin diversificare si selectia valorilor mobiliare si a altor instrumente in anumite limite stabilite de catre Consiliul de Administratie si in limitele definite in prospectul de emisiune.

Prospectul de emisiune prevede urmatoarele limite privind investitiile referitoare la totalul activului propriu:

Nu va detine mai mult de 5% din activele sale in valori mobiliare sau instrumente ale pietei monetare emise de acelasi emitent (aceasta limita nu se aplica depozitelor bancare); Nu va detine mai mult de 20% din activele sale in depozite constituite la aceeasi entitate;

Nu va detine mai mult de 50% din activele sale in instrumente financiare derivate tranzactionate pe o piata reglementata din Romania.

Limita de 5%, prevazuta la alin. (1) poate fi depasita pana la maximum 10% sub conditia ca valoarea totala a valorilor mobiliare si a instrumentelor pietei monetare detinute de Fond in fiecare din emitentii in care detine peste 5% din activele sale, sa nu depaseasca, in nici un caz, 40% din valoarea activelor sale.

In conditiile respectarii limitelor individuale stabilite la alin. (1), Fondul nu poate combina intr-o proportie mai mare de 20% din activele sale:

- investitiile in valori mobiliare sau instrumente ale pietei monetare emise de o aceeaasi entitate
- depozitele constituite la aceeaasi entitate.

Fondul poate detine titluri de participare ale unui alt OPCVM si/sau FIA in limita a maximum 10% din activele sale.

Fondul nu poate detine mai mult de 10% din activele sale in valori mobiliare care nu sunt admise la tranzactionare pe o piata reglementata.

- Fondul nu poate detine mai mult de:

- (a) 10% din actiunile fara drept de vot ale unui emitent;
- (b) 10% din obligatiunile unui emitent;
- (c) 25% din titlurile de participare ale unui OPCVM si / sau FIA mentionate la art. 82 lit. d) din OUG nr. 32/2012;
- (d) 10% din instrumentele pietei monetare emise de un emitent;

Majoritatea investitiilor sunt in valori mobiliare listate pe piete reglementate din UE (Boerse Frankfurt si Euronext) si la Bursa de Valori Bucuresti. Actiunile detinute sunt incluse in indicele Euro Stoxx 50 respectiv BET Plus. Politica fondului cere ca pozitia generala pe piata sa fie monitorizata zilnic si este revizuita lunar de catre Consiliul de Administratie pe baza rapoartelor primite.

La 31 decembrie, valoarea justa a investitiilor in actiuni si obligatiuni expuse la riscul de pret a fost urmatoarea:

| <i>In lei</i> | 2021 | 2020 |
|--|------------------|------------------|
| Actiuni la valoare justa prin contul de profit si pierdere din care: | | |
| Actiuni cotate | 7.600.233 | 5.963.327 |
| Obligatiuni cotate | 958.773 | |
| Total | 8.559.006 | 5.963.327 |

Fondul gestioneaza de asemenea expunerea la riscul de pret analizand portofoliul de investitii pe sectoare de activitate. Politica fondului este de a concentra portofoliul de investitii pe sectoarele energetice, de utilitati, de productie de tehnologie si auto. Tabelul de mai jos reprezinta un sumar al concentrarii pe sectoare al expunerii la riscul de pret.

| Sector de activitate | Portofoliu la 31.12.2021 (%) | Portofoliu la 31.12.2020 (%) |
|------------------------------|------------------------------------|------------------------------------|
| Energie | 9,24% | 10,87% |
| Utilitati | 5,56% | 6,47% |
| Alte | 64,44% | 47,80% |
| Biotehnologie / farmaceutice | 0,00% | 5,14% |
| Echipamente tehnologice | 0,00% | 4,80% |
| IT | 13,68% | 5,25% |
| Automobile | 2,30% | 10,62% |
| Servicii telecomunicatii | 4,78% | 9,05% |
| Total | 100,00% | 100,00% |

Tabelul de mai jos prezinta senzitivitatea activelor nete ale fondului atribuibile detinatorilor de unitati de fond, la modificarile de pret ale actiunilor cotate la data de 31.12.2021.

Analiza este bazata pe prezumtia ca indicii pietelor de actiuni pe care sunt cotate actiunile detinute in portofoliul fondului scad cu -30% si valoarea portofoliului fluctueaza conform indicelui de corelatie Beta, specific fiecarei actiuni din portofoliul fondului.

Impactul asupra activului net prezentat mai jos deriva din modificarile rezonabile asteptate ale valorii juste ale valorilor mobiliare detinute.

| FDITehnoGloinvest | |
|--------------------------|---------------|
| Activ Net | 10,882,765.91 |
| Numar unitati fond | 7,162.77 |
| VUAN | 1519.3515 |
| Numar investitori | 35 |
| Detinere medie | 310,936.17 |
| Corectii actiuni | -2,026,720.21 |
| in procent | -18.62% |
| Activ Net Corectat | 8,856,045.70 |
| VUAN corectat | 1236.3996 |
| Risc pierdere | |
| VUAN | -282.9519 |
| Risc pierdere mediu | -57,906.29 |

La o scadere de -30% a indicilor pietelor de actiuni pe care sunt cotate actiunile detinute, portofoliul fondului sufera o corectie de -2.026.720,21 lei, respectiv -18.62%, valoare unitara a activului net sufera o corectie de -282.9519 lei, iar detinerea medie a unui investitor in fond se corecteaza cu -57.906,29 lei.

Faptul ca valoarea corectiei exprimata in procente se situeaza sub valoarea ipotezei luata in calcul evidentiaza faptul ca la nivelul portofoliului fondului riscul este bine controlat ca urmare a diversificarii, a expunerii partiale pe actiuni si a procesului de selectie al actiunilor ce compun portofoliul fondului.

In interpretarea sumelor prezentate mai sus trebuie tinut cont de faptul ca fondul nu este administrat prin directa raportare la vreun indice bursier iar analiza de senzitivitate este prezentata considerand structura portofoliului la 31.12.2021 si valorile indicatorilor specifici Beta la 3 ani pentru fiecare actiune detinuta de fond, oferite in sistemul Thomson Reuters.

Structura portofoliului si coeficientul de corelatie se asteapta sa se modifice in timp, si ca urmare aceasta analiza nu este in mod necesar indicativa asupra modificarii efective a activului net atribuit detinatorilor de unitati de fond.

(b) Riscul ratei de schimb

Fondul detine active financiare evaluate in moneda pietei de referinta (EUR/USD) si exprimata in RON (care este moneda functionala), utilizand rata oficiala de schimb. Riscul ratei de schimb apare atunci cand valoarea viitoare a portofoliului evaluat in alte monede fluctueaza datorita modificarii ratelor de schimb. Analiza riscului ratei de schimb este inclusa de catre conducerea societatii de administrare in riscul de pret, nefiind tratata separat.

Tabelul de mai jos prezinta valoarea activelor financiare denominate sau evaluate in alta moneda decat lei.

| <i>In echivalent lei</i> | 2021 | 2020 |
|--------------------------|-----------|-----------|
| Actiuni cotate | 5.226.448 | 3.975.022 |
| Disponibilitati in banca | 4.819 | 46.238 |

La o modificare de 1% a ratei de schimb euro / leu (in sensul cresterii), valoarea activelor nete atribuite detinatorilor de unitati de fond variaza (cresc) cu 52.313 lei, toate celelalte variabile considerate ca raman constante. Se estimeaza variatii ale cursului de schimb in sensul cresterii acestei rate de **cca 1,5%**. Cu toate ca fondul are expuneri directe pe alte valute, variatia cursului de schimb poate sa aiba influente indirecte in rentabilitatea plasamentelor fondului.

(c) Riscul de rata a dobanzii asupra valorii juste

Riscul de rata a dobanzii apare datorita efectelor fluctuatiilor de rata a dobanzii asupra valorii juste a activelor si datoriilor financiare si a fluxurilor viitoare de numerar. Fondul detine active cu fluxuri de numerar fixe (obligatiuni) care expun fondul la riscul de rata a dobanzii asupra valorii juste.

Tendinta actuala pe piata este de scadere a dobanzilor comparativ cu sfarsitul anului 2021. La o scadere a dobanzilor pe piata de la 2,5% la 2%, care reprezinta cea mai buna estimare, valoarea justa a unei obligatiuni in valoare de 1.000.000 lei creste la 1.019.039 lei, deci o influenta asupra activelor nete de + 19.039 lei.

Fondul are expunere directa la riscul de dobanda cu efect asupra modificarii valorii juste. Oricum, fondul poate fi afectat si indirect de modificarea ratelor dobanzii prin efectul acestora asupra altor investitii, si ca urmare analiza de senzitivitate prezentata mai sus poate sa nu fie in totalitate relevanta asupra efectului total al modificarii ratelor dobanzii asupra pozitiei financiare a fondului.

3.1.2. Riscul de credit

Fondul este expus riscului de credit. Reprezinta riscul ca, contrapartea instrumentului financiar sa cauzeze pierdere prin neonorarea obligatiilor sale.

In ceea ce priveste riscul de credit, fondul este supus la acest risc in ceea ce priveste investitiile sale in obligatiuni si disponibilitatile banesti detinute la banci si alte creante

Fondul gestioneaza riscul de credit prin limitarea cumulata de depozite constituite la aceeasi institutie bancara si de valori mobiliare emise de institutia bancara respectiva la maxim 20% din activele sale.

Expunerea maxima la riscul de credit la 31 decembrie este valoarea contabila a activelor financiare prezentate mai jos:

| <i>In lei</i> | 2021 | 2020 |
|------------------------------|------------------|------------------|
| Obligatiuni cotate | 958.773 | 0 |
| Creante | 96.286 | 0 |
| Depozite in banca | 1.900.000 | 1.500.000 |
| Dobanzi aferente depozitelor | 1.747 | 1.044 |
| Disponibilitati in banca | 449.540 | 337.808 |
| Total: | 3.485.802 | 8.419.708 |

Operatiunile de clearing si depozitare pentru tranzactiile cu valori mobiliare ale fondului sunt efectuate cu BRD – GSG SA. La 31.12.2021 depozitele si disponibilitatile sunt detinute la Banca Transilvania si BRD – GSG SA.

3.1.3. Riscul de lichiditate

Riscul de lichiditate este riscul ca fondul sa nu fie in masura sa genereze suficiente resurse pentru a-si onora obligatiile scadente sau sa le onoreze in conditii nefavorabile.

Fondul este expus la rascumpararile zilnice de unitati de fond care sunt solicitate de catre detinatorii de unitati de fond. Politica este ca cea mai mare parte a investitiilor sa fie concentrate pe pietele active si lichide. Valorile mobiliare din portofoliul fondului listate la bursa sunt considerate ca fiind imediat realizabile.

Administratorul fondului ia in calcul incidentele/influenta asupra lichiditatii la fiecare noua investitie si monitorizeaza si revizuieste lichiditatea fondului cel putin lunar.

Tabelul de mai jos analizeaza obligatiile de plata ale fondului dupa grupe de scadenta relevante in functie de perioada de decontare. Sumelor din tabel nu li s-au aplicat indici de actualizare ci sunt reprezentate la valoarea lor nominala.

Cu toate ca unitatile de fond au fost clasificate in situatiile financiare la capitaluri, acestea au fost clasificate ca atare doar datorita exceptiilor prevazute de Standarul International de Contabilitate 32 “Instrumente Financiare: Prezentare”, insa in scop de analiza a lichiditatii, acestea sunt cuprinse in tabelul de mai jos, data fiind obligatia contractuală a fondului de a deconta cererile de rascumparare intr-un interval maxim de timp de 10 zile lucratoare.

| <i>In lei</i> | < 10 zile | >10 zile | Total |
|--|-------------------|----------------|-------------------|
| La 31 decembrie 2021 | | | |
| Cheltuieli acumulate | 1.425 | 26.520 | 27.945 |
| Alte datorii | | 95.868 | 95.868 |
| Active nete atribuibile detinatorilor de unitati de fond | 10.882.766 | 0 | 10.882.766 |
| Total | 10.884.191 | 122.388 | 11.006.579 |

| <i>In lei</i> | < 10 zile | >10 zile | Total |
|--|------------------|---------------|------------------|
| La 31 decembrie 2020 | | | |
| Cheltuieli acumulate | 1.330 | 19.371 | 20.701 |
| Alte datorii | | 605 | 605 |
| Active nete atribuibile detinatorilor de unitati de fond | 7.780.873 | 0 | 7.780.873 |
| Total | 7.782.203 | 19.976 | 7.802.179 |

Obligatiile aflate in sold la data de 31.12.2021 au fost achitate pana la data intocmirii acestor situatii financiare. Unitatile de fond se rascumpara la optiunea detinatorilor, respectand prevederile prospectului de emisiune. Cu toate acestea, conducerea nu estimeaza ca maturitatea prezentata in tabelul de mai sus sa reprezinte iesiri de numerar reale deoarece detinatorii pastreaza plasamentele lor pe termen mediu sau lung. In cursul anului 2021 subscrierile nete (subscrieri minus rascumparari) au fost de 646.982 lei (2020: de de 31.431 lei).

Fondul isi gestioneaza riscul de lichiditate investind cu preponderenta in valori mobiliare pe care are capacitatea sa le lichideze in mai putin de 10 zile. Tabelul de mai jos ilustreaza lichiditatea asteptata a activelor detinute:

| | < 10 zile | 10 zile la 1 luna | 1-12 luni | Total |
|-------------------------------------|------------------|-------------------|-----------|-------------------|
| La 31 decembrie 2021 | | | | |
| Actiuni cotate | | 7.600.233 | | 7.600.233 |
| Obligatiuni cotate | | 958.773 | | 958.773 |
| Creante | | | 96.286 | 96.286 |
| Depozite bancare si disponibilitati | 2.351.287 | | | 2.351.287 |
| La 31 decembrie 2021 | 2.351.287 | 8.559.006 | | 11.006.579 |

| | < 10 zile | 10 zile la 1 luna | 1-12 luni | Total |
|-------------------------------------|------------------|-------------------|-----------|------------------|
| La 31 decembrie 2020 | | | | |
| Actiuni cotate | | 5.963.327 | | 5.963.327 |
| Obligatiuni cotate | | 0 | | 0 |
| Creante | | | 0 | 0 |
| Depozite bancare si disponibilitati | 1.838.852 | | | 1.838.852 |
| La 31 decembrie 2020 | 1.838.852 | 5.963.327 | | 7.802.179 |

La analiza de mai sus au fost incadrate la lichiditate sub 10 zile depozitele bancare si disponibilitatile la banci, la lichiditate pana la 1 luna titlurile cotate iar la lichiditate pana la un an crente.

3.2. Managementul riscului capitalurilor

Capitalurile fondului sunt reprezentate de activul net atribuibil detinatorilor de unitati de fond rascumparabile. Suma activului net atribuibil detinatorilor de unitati de fond se poate modifica in mod semnificativ de la o perioada la alta deoarece fondul este subiect al rascumpararilor si subscrierilor la optiunea detinatorilor de unitati de fond. Obiectivul fondului in gestiunea capitalurilor este de a asigura continuarea activitatii in scopul producerii de venituri pentru detinatorii de unitati de fond si mentinerii unei baze stabile de capitaluri pentru dezvoltarea activitatilor de investitii ale fondului.

Pentru a-si mentine structura de capitaluri, politica fondului este:

- monitorizarea saptamanala a subscrierilor si a rascumpararilor respectiv a activelor care se asteapta sa fie lichidate intr-o perioada de 7-10 zile.
- rascumpararea si emiterea de unitati de fond noi in concordanta cu documentul constitutiv al fondului.

3.3. Estimarea valorii juste

Valoarea justa a activelor financiare este determinata prin considerarea valorii de piata a acestora. Toate investitiile sunt reprezentate de actiuni tranzactionate pe piete reglementate din UE si la Bursa de Valori Bucuresti.

Ierarhia valorilor juste contine urmatoarele nivele:

- Nivelul 1 este reprezentat de preturile cotate pe piete active, pe care entitatea le poate accesa la data evaluarii;
- Nivelul 2 este reprezentat de de preturi pentru active care nu sunt cotate si care sunt observabile pentru activele evaluate fie direct fie indirect;
- Nivelul 3 sunt reprezentate de date neobservabile, obtinute prin tehnici de evaluare.

Nivelul din ierarhia valorii juste in care este clasificata evaluarea valorii juste este determinata in baza nivelului inferior in care se clasifica cea mai mare parte a datelor de intrare utilizate in scop de evaluare. Evaluarea gradului de semnificatie al datelor de intrare in scop de evaluare si clasificare adecvata necesita exercitarea rationamentului profesional.

Fondul considera date observabile acele date de piata care sunt imediat disponibile, credibile si verificabile si furnizate de surse independente care sunt activ implicate pe piata relevanta.

Tabelul de mai jos analizeaza activele financiare in functie de nivelul ierarhiei:

| | Nivelul 1 | Nivelul 2 | Nivelul 3 | Total |
|--|------------------|-----------|-----------|------------------|
| La 31 decembrie 2021 | | | | |
| Active financiare la valoarea justa prin contul de profit sau pierdere | | | | |
| Actiuni cotate | 7.600.233 | | | 7.600.233 |
| Obligatiuni cotate | 958.773 | | | 958.773 |
| Total | 8.559.006 | 0 | 0 | 8.559.006 |

| | Nivelul 1 | Nivelul 2 | Nivelul 3 | Total |
|--|------------------|-----------|-----------|------------------|
| La 31 decembrie 2020 | | | | |
| Active financiare la valoarea justa prin contul de profit sau pierdere | | | | |
| Actiuni cotate | 5.963.327 | | | 5.963.327 |
| Obligatiuni cotate | 0 | | | 0 |
| Total | 5.963.327 | 0 | 0 | 5.963.327 |

4. Estimari contabile semnificative

Conducerea face de regula in procesul de prezentare a situatiilor financiare estimari si prezumtii referitoare la rezultatele viitoare, care pot sa nu fie egale cu rezultatele reale.

In cazul prezentelor situatii financiare, nu au fost implicate asemenea estimari sau prezumtii, dat fiind ca, valoarea considerata a activelor este data de pretul de piata.

5. Veniturile din dobanzi

Veniturile din dobanzi prezentate in *Situatia individuala a contul de profit sau pierdere si alte elemente ale rezultatului global* sunt aferente urmatoarelor active financiare:

| Venituri din dobanzi <i>In lei</i> | 2021 | 2020 |
|---|-----------|-----------|
| Obligatiuni cotate | 958.773 | 0 |
| Venituri din dobanzi aferente | 21.290 | 0 |
| Depozite constituite la banci | 1.900.000 | 1.500.000 |
| Venituri din dobanzi aferente depozitelor si conturilor curente | 16.514 | 16.030 |

6. Active financiare la valoarea justa prin contul de profit sau pierdere

| <i>In lei</i> | 2021 | 2020 |
|---|------------------|------------------|
| Active financiare la valoarea justa prin contul de profit sau pierdere | | |
| - Actiuni cotate | 7.600.233 | 5.963.327 |
| - Obligatiuni cotate | 958.773 | |
| Total | 8.559.006 | 5.963.327 |
| Total active financiare la valoarea justa prin contul de profit sau pierdere | 8.559.006 | 5.963.327 |
| | 2021 | 2020 |
| Modificari nete in valoarea justa a activelor financiare la valoarea justa prin contul de profit sau pierdere | | |
| Total castiguri/pierderi | 2.445.544 | -840.170 |

7. Numerar si echivalente de numerar

Pentru scopul intocmirii situatiei fluxurilor de numerar, numerarul si echivalentele de numerar contin urmatoarele solduri cu scadenta sub 90 zile:

| <i>In lei</i> | 2021 | 2020 |
|---|------------------|------------------|
| Depozite in banca | 1.900.000 | 1.500.000 |
| Disponibilitati in banca | 449.540 | 337.808 |
| Subtotal (sold in situatia fluxurilor de numerar): | 2.349.540 | 1.837.808 |
| Dobanzi aferente depozitelor | 1747 | 1044 |
| Total (sold in situatia patrimoniala): | 2.351.287 | 1.838.852 |

8. Unitatile de fond rascumparabile

Unitatile de fond rascumparabile autorizate de fond sunt reprezentate de 7.162,77 unitati de fond cu o valoare nominala de 2.000 lei/unitate de fond, toate cu drepturi egale si sunt indreptatite la o cota proportionala din activele nete ale fondului atribuite detinatorilor de unitati de fond. Toate unitatile de fond sunt integral platite. Miscarile relevante ale valorii unitatilor de fond in cursul anului sunt prezentate in *Situatia modificarii activelor nete atribuibile detinatorilor de unitati de fond*.

In cursul anului incheiat la 31 decembrie 2021, numarul unitatilor de fond emise, rascumparate si ramase in sold au fost urmatoarele:

| Numar unitati de fond | 2021 | 2020 |
|------------------------------|-----------------|-----------------|
| La 1 ianuarie | 6.720,89 | 6.686,34 |
| Unitati de fond emise | 1.007,08 | 74,48 |
| Unitati de fond rascumparate | -565,20 | -39,93 |
| La 31 decembrie | 7.162,77 | 6.720,89 |

Pentru unitatile de fond detinute nu se platesc detinatorilor dividende. Intreaga valoare a veniturilor si modificarilor de valoare ale activelor se regasesc in modificarea de pret a unitatilor de fond.

8.1 Profitul pe unitate de fond de baza

Calculul profitului pe unitate de fond de baza s-a bazat pe datele legate de profitul atribuibil detinatorilor de unitati de fond si pe numarul mediu ponderat al unitatilor de fond existente in sold la finalul fiecarei zile din cursul exercitiului financiar, prezentate mai jos:

(i) Profit atribuibil detinatorilor de unitati de fond (de baza)

| In lei | 202 | 2020 |
|--|-----------|----------|
| Profit atribuibil detinatorilor de unitati de fond | 2.454.910 | -863.743 |

(ii) Numarul mediu ponderat de unitatilor de fond (de baza)

| Nr unitati de fond | 2021 | 2020 |
|--|----------|----------|
| Numar de unitati de fond la 01 ianuarie | 6.720,89 | 6.686,34 |
| Efectul emisiunilor / rascumpararilor de UF | 64,34 | 31,31 |
| Numarul mediu ponderat de unitatilor de fond | 6.785,23 | 6.718,00 |

9. Primele de emisiune

Primele de emisiune contin sumele achitate de detinatori cu ocazia achizitiei unitatilor de fond peste sau sub valoarea nominala a acestora, pentru a compensa pentru rezultatele acumulate de fond pana la acea data.

Caracteristica fondurilor este ca valoarea de rascumparare se calculeaza zilnic, iar rezultatele inregistrate se inchid in conturile de prime de emisiune. Din acest motiv, pozitia prime de emisiune este afectata de rezultatele perioadelor precedente si curente.

Datorita numarului mare de subscrieri si rascumparari, nu este practica o separare a acestei pozitii in prime de emisiune si rezultat reportat, intrucat ar necesita evidentierea descarcarii din gestiune a primelor de emisiune pentru fiecare detinator de unitati de fond si rascumparare in parte. Pe de alta parte, calculul unei valori medii a soldului acestora ar implica la fiecare sfarsit de exercitiu ca primele de emisiune sa fie calculate ca sold initial, la care se adauga subscrierile, din care se scad rascumpararile, precum si o pozitie de regularizare a valorii medii a primelor de emisiune care sa regularizeze valoarea medie de la inceputul perioadei.

Cu toate acestea, dat fiind ca valoarea rezultatului reportat poate fi utila cititorilor situatiilor financiare, prezentam mai jos valoarea medie a primelor de emisiune in sold la 31 decembrie, calculata astfel:

- s-a calculat valoarea totala a primelor de emisune de la inceputul existentei fondului pana la 31 decembrie;
- s-a calculat valoarea medie a primelor de emisiune pe unitate de fond;
- s-a calculat soldul mediu al primelor de emisiune prin inmultirea primelor de emisiune pe unitate de fond cu numarul unitatilor de fond in sold;
- diferenta reprezinta rezultat reportat inclus in primele de emisiune prezentate in situatiile financiare:

| <i>In lei</i> | 2021 | 2020 |
|--|-------------|-------------|
| Prime de emisiune afectate de rezultatele perioadelor, din care: | -3.442.774 | -5.660.907 |
| Prime de emisiune (valoare medie) | -2.700.094 | -2.441.006 |
| Rezultat reportat (valoare medie) | -742.680 | -3.219.900 |

10. Tranzactii cu parti afiliate

O parte se considera a fi in relatie cu o alta parte daca are abilitatea de a controla cealalta parte sau sa exercite o influenta semnificativa asupra deciziilor financiare sau operationale.

(a) Comisionul de administrare

Fondul este gestionat de catre S.A.I. Globinvest S.A., care este o societate de administrare a investitiilor inregistrata in Cluj-Napoca, judetul Cluj. In baza prevederilor contractului de societate, S.A.I. Globinvest SA presteaza servicii de administrare a activelor fondului, in schimbul carora incaseaza comisioane de administrare. Acestea se calculeaza pe baza valorii medii a activelor totale, utilizand o rata lunara situata pana la maxim de 1%, in anul 2020 fiind 0,25%. Valoarea totala a comisionului de administrare a fost in anul 2021 de 279.678 lei (2020: 223.944 lei).

(b) Investitii detinute de parti afiliate in FDI Tehnoglobinvest

In tabelul de mai jos sunt prezentate detinerile de unitati de fond ale persoanelor din conducerea S.A.I. Globinvest SA respectiv membri ai Consiliului de Administratie. Toate tranzactiile cu parti afiliate se desfasoara in conditii concurentiale la termene si conditii comerciale normale.

| An | Parte afiliata | Numar de unitati de fond detinute la 1 ianuarie | % interese in Fond la 1 ianuarie | Numar de unitati de fond subscribe in cursul anului | Numar de unitati de fond rascumparate in cursul anului | Numar de unitati de fond detinute la 31 decembrie | % interese in Fond la 31 decembrie |
|------|--|---|----------------------------------|---|--|---|------------------------------------|
| 2020 | membri ai Consiliului de Administratie | 186 | 2,78% | 0 | 0 | 186 | 2,77% |
| 2021 | membri ai Consiliului de Administratie | 186 | 2,77% | 0 | 0 | 186 | 2,60% |
| | persoane din conducerea S.A.I. Globinvest SA | 0 | 0,00% | 1,72 | 0 | 1,72 | 0,02% |
| | Total | 186 | 2,77% | 1,72 | 0 | 187,72 | 2,62% |

11. Rezultate pe segmente

Exista un singur segment de activitate, inasa conform cerintelor IFRS prezentam mai jos detalierea veniturilor si activelor pe piete geografice, respectiv investitii in Romania si investitii in zona Euro:

| Investitii | 2021 | 2020 |
|--------------|------------------|------------------|
| zona euro | 5.226.448 | 3.975.022 |
| Romania | 3.332.558 | 1.988.305 |
| Total | 8.559.006 | 5.963.327 |

| Castig/pierdere din investitii | 2021 | 2020 |
|--------------------------------|------------------|-----------------|
| zona euro | 2.597.235 | -398.766 |
| Romania | 65.803 | -207.611 |
| Total | 2.663.038 | -606.377 |

Diferenta de 208.128 lei dintre castigul din investitii (2.663.038 lei) si rezultatul exercitiului 2021 (2.454.910 lei) reprezinta:

- venituri din dobanzi (16.514 lei)
- venituri din rotunjiri unitati de fond (274 lei)
- venituri din diferente de curs valutar (354.167 lei)
- cheltuieli din diferente de curs valutar (261.732 lei)
- cheltuieli cu taxe si comisioane (317.351 lei)

Diferenta de -257.366 lei dintre castigul din pierderea din investitii (-606.377 lei) si rezultatul exercitiului 2020 (-863.743 lei) reprezinta:

- venituri din dobanzi (16.030 lei)
- venituri din rotunjiri unitati de fond (81 lei)
- venituri din diferente de curs valutar (236.932 lei)
- cheltuieli din diferente de curs valutar (257.900 lei)
- cheltuieli cu taxe si comisioane (251.278 lei)
- alte cheltuieli operationale (1231 lei)

11. Impactul pandemiei COVID-19 asupra Fondului Deschis de Investitii TehnoGlobinvest

Anul a inceput intr-o nota optimista datorita demararii campaniilor de vaccinare a populatie. Dar, pe masura ce 2021 s-a desfasurat si noile variante au condus la noi valuri de COVID-19, incertitudinea si perturbarea au persistat. Cu toate acestea, masurile luate de state in vederea minimizarii efectelor pandemiei si de stimulare a cresterii economice atat la nivel macro cat si la cel al companiilor, succesele inregistrate in ceea ce priveste eficacitatea vaccinurilor, au deteminat o mentinere a entuziasmului investitorilor, astfel incat rezultatele oferite de pietele de capital au fost de exceptie.

Bursele au avut un trend pozitiv pe tot parcursul anului, cu mici corectii in semestrul 2, cand bancile centrale au votat incetarea treptata a stimulentelor demarate odata cu inceperea pandemiei, dar si temerile privind cresterea mai accentuata a inflatiei. Indicele Bursei de Valori Bucuresti a incheiat anul cu o crestere de 33.2%, indicele principal al zonei euro - Euro Stoxx 50 in crestere cu 20.99%, iar indicele principal al pietei din SUA - S&P 500 cu 26.89%.

In acest context, activele fondurilor administrate de SAI Globinvest SA au fost influentate atat de fluctuatia pietei cat si de comportamentul investitorilor nostri, fiind mai activi in efectuarea operatiunilor cu unitati de fond.

Activele nete ale FDI TehnoGlobinvest au crescut de la 7.780,9 mii lei la 10.882,8 mii lei, respectiv cu 40%. Valoarea unitatii de fond a evoluat de la 1.157,7147 lei la 31.12.2020 la **1.519,3515** lei la 31.12.2021, respectiv o crestere efectiva de **31,24%**.

Anul 2022 a inceput pe o nota pesimista din cauza tensiunilor geopolitice. Agresiunea Rusiei fata de Ucraina a creat nesiguranta la nivel mondial, cu impact major asupra vietilor oamenilor si asupra

economiei. Acest an ne asteptam sa fie caracterizat de corectii pe pietele de capital, dar pe termen lung, istoria ne arata ca bursele mereu revin la un trend crescator.

Presedinte CA
Buliga Mihai



Director Economic
Handaric Loredana



FDI TEHNOGLOBINVEST
Administat de S.A.I. GLOBINVEST S.A.

RAPORTUL
AUDITORULUI INDEPENDENT

31 DECEMBRIE2021

Autoritatea pentru Supravegherea Publică a
Activității de Audit Statutar (ASPAAS)
Firma de Audit: G5 CONSULTING S.R.L.
Registru Public Electronic FA223

G5 CONSULTING SRL
Înscrișă în Registrul Public Electronic al
Autorității pentru Supravegherea Publică a Activității de Audit Statutar cunumărul FA223

RAPORTUL AUDITORULUI FINANCIAR INDEPENDENT

Către,

Deținătorii de unități de Fond și Acționarii S.A.I. GLOBINVEST S.A.

Opinie fără rezerve

Am auditat situațiile financiare individuale anexate ale **Fondului Deschis de Investiții TehnoGlobinvest**, denumit în continuare „Fondul”, administrat de S.A.I. Globinvest S.A., denumită în continuare „Societatea” cu sediul în Cluj-Napoca, strada Universității, nr. 3 etaj 2, ap. 23, județul Cluj, înregistrată la Registrul Comerțului sub nr. J12/1564/1995, cod unic de înregistrare 7627369, care cuprind Situația poziției financiare la data de 31 decembrie 2021, Situația contului de profit și pierdere și alte elemente ale rezultatului global, Situația modificării capitalurilor, Situația fluxurilor de numerar și un sumar al politicilor contabile semnificative precum și alte note explicative.

Situațiile financiare individuale menționate se referă la:

- **Active nete atribuibile deținătorilor de unități de fond: 10.882.766 lei**
- **Rezultatul exercițiului - Profit: 2.454.910 lei**

În opinia noastră, situațiile financiare individuale anexate ale **Fondului Deschis de Investiții TehnoGlobinvest** prezintă fidel, sub toate aspectele semnificative poziția financiară a Fondului la data de 31 decembrie 2021, performanța sa financiară și fluxurile sale de trezorerie aferente exercițiului încheiat la data respectivă, în conformitate cu Standardele Internaționale de Raportare Financiară prevăzute de Norma A.S.F. nr. 39/2015.

Baza pentru opinia fără rezerve

Am desfășurat auditul nostru în conformitate cu Standardele Internaționale de Audit (ISA-uri), Regulamentul UE nr. 537 al Parlamentului și al Consiliului European (în cele ce urmează „Regulamentul”) și Legea 162/2017 („Legea”). Responsabilitățile noastre în baza acestor standarde sunt descrise detaliat în secțiunea *Responsabilitățile auditorului într-un audit al situațiilor financiare* din raportul nostru. Suntem independenți față de Fond și față de S.A.I. Globinvest S.A., conform Codului Etic al Profesioniștilor Contabili emis de Consiliul pentru Standarde Internaționale de Etică pentru Contabili (codul IESBA), conform cerințelor etice care sunt relevante pentru auditul situațiilor financiare în România, inclusiv Regulamentul și Legea, și ne-am îndeplinit responsabilitățile etice conform acestor cerințe și conform Codului IESBA. Credem că probele de audit pe care le-am obținut sunt suficiente și adecvate pentru a furniza o bază pentru opinia noastră.

Aspecte cheie de audit

Aspectele cheie de audit sunt acele aspecte care, în baza raționamentului nostru profesional, au avut cea mai mare importanță pentru auditul situațiilor financiare din perioada curentă. Aceste aspecte au fost abordate în contextul auditului situațiilor financiare în ansamblu și în formarea opiniei noastre asupra acestora și nu oferim o opinie separată cu privire la aceste aspecte.

În conformitate cu ISA 701, în cadrul auditului nostru, la FDI TehnoGlobinvest, pentru exercițiul financiar încheiat la 31.12.2021, au fost considerate ca fiind aspecte cheie, acele situații ce au prezentat un risc crescut de erori semnificative:

- *Recunoașterea câștigurilor și a pierderilor rezultate din evaluarea instrumentelor financiare.*
- *Continuitatea activității - impactul pandemiei de coronaviruză*

Acestea nu reprezintă oateriscurile identificate de noi.

În cele ce urmează am stabilit, de asemenea, modul în care ne-am adaptat auditul nostru pentru a aborda aceste domenii specifice, în scopul de a furniza o opinie cu privire la situațiile financiare în ansamblul lor.

Aspecte cheie**Modul în care auditul nostru a adresat aspectele cheie*****Recunoașterea câștigurilor și a pierderilor rezultate din evaluarea instrumentelor financiare***

Fondul recunoaște câștigurile și pierderile în contul de profit sau pierdere.

Informații cu privire la recunoașterea câștigurilor și a pierderilor rezultate ca urmare a evaluării instrumentelor financiare sunt prezentate la punctul 2 "Sumarul politicilor contabile semnificative", paragraful 2.2 "Active financiare la valoarea justă prin contul de profit sau pierdere" și la punctul 6 "Active financiare la valoarea justă prin contul de profit sau pierdere" din notele la situațiile financiare individuale anexate.

Aceste câștiguri și pierderi sunt semnificative în contextul rezultatului exercițiului financiar, motiv pentru care sunt importante pentru auditul nostru și recunoașterea lor este considerată un aspect cheie.

Pentru adresarea aspectului cheie am realizat următoarele proceduri de audit :

- Am analizat politicile contabile cu privire la recunoașterea câștigurilor și a pierderilor rezultate din evaluarea acestora pentru a determina dacă acestea sunt în conformitate cu cerințele IFRS.
- Am solicitat situații, documente justificative și explicații cu privire la modul de calcul al câștigurilor și pierderilor pentru instrumentele financiare deținute de fond.
- Prin eșantionare am refăcut calculele utilizând metoda Fifo, am revizuit corectitudinea prețului de închidere pe piață al acțiunilor folosit în evaluarea lor, am stabilit câștigurile sau pierderile rezultate ca urmare a evaluării titlurilor.
- Am verificat reflectarea acestora în conturi.
- Am reconciliat sumele rezultate din calculul nostru cu cele evidențiate în registrul jurnal, în ce privește achiziția, vânzarea și realizarea câștigurilor sau pierderilor rezultate din evaluare.
- Am verificat de asemenea corectitudinea soldurilor din balanțele de verificare luând în calcul numărul de acțiuni și cotația din ultima zi a lunii.
- Am verificat reflectarea lor în situația individuală a contului de profit sau pierdere și alte elemente ale rezultatului global și prezentarea lor în notele la situațiile financiare



anexate.

Continuitatea activității - impactul pandemiei de coronaviroză

Pandemia de coronaviroză, care a avut debutul în România în luna februarie 2021, a declanșat o serie de evenimente la nivel național și internațional care au restrâns activitatea populației și a entităților din majoritatea domeniilor de activitate.

În acest context, se impune o analiză a impactului pe care pandemia l-a avut asupra activității Fondului.

Informații privind modul în care pandemia de coronaviroză a afectat activitatea Fondului sunt prezentate în notele la situațiile financiare.

La data prezentului raport, FDI Tehnoglobinvest nu se află într-o situație de incertitudine privind continuitatea activității.

Am tratat aceste aspecte cheie de audit printr-o testare corespunzătoare și prin extinderea investigațiilor asupra temelor prezentate, prin discuții cu managementul și cu departamentul financiar-contabil.

Alte informații

Administratorul Fondului este responsabil pentru întocmirea și prezentarea *Raportului anual al Fondului* în conformitate cu cerințele art. 12 din Secțiunea 2 a Normei A.S.F. nr. 39/2015 coroborate cu art.194 din Regulamentul nr. 9/2014, care să nu conțină denaturări semnificative și pentru acel control intern pe care conducerea îl consideră necesar pentru a permite întocmirea *Raportului anual* care să nu conțină denaturări semnificative datorate fraudei sau erorii. *Raportul anual al Fondului* nu face parte din situațiile financiare individuale.

Opinia noastră asupra situațiilor financiare individuale nu acoperă *Raportul anual*.

În legătură cu auditul nostru privind situațiile financiare individuale, noi am citit *Raportul anual* anexat situațiilor financiare individuale și raportăm că:

a) în *raportul anual* nu am identificat informații care să nu fie consecvente, în toate aspectele semnificative, cu informațiile prezentate în situațiile financiare individuale anexate;

b) *raportul anual* identificat mai sus include, în toate aspectele semnificative, informațiile cerute de legislația specifică;

c) în baza cunoștințelor și înțelegerii noastre dobândite în cursul auditului situațiilor financiare individuale pentru exercițiul financiar încheiat la data de 31 decembrie 2021 cu privire la **Fondul Deschis de Investiții TehnoGlobinvest**, și la mediul acestuia, nu am identificat informații incluse în *raportul anual* care să fie eronate semnificativ.

Responsabilitățile conducerii și ale persoanelor responsabile cu governanța pentru situațiile financiare

Conducerea Societății este responsabilă pentru întocmirea și prezentarea fidelă a acestor situații financiare individuale în conformitate cu Reglementările contabile conforme cu Standardele Internaționale de Raportare Financiară aplicabile entităților autorizate, reglementate și supravegheate de Autoritatea de Supraveghere Financiară din Sectorul instrumentelor și investițiilor financiare, așa cum au fost adoptate de Uniunea Europeană, prevăzute de Norma A.S.F. nr. 39/2015 și a cerințelor cuprinse în Legea nr. 82/1991 a contabilității, republicată, și pentru acel control intern pe care conducerea îl consideră necesar pentru a permite întocmirea de situații financiare care sunt lipsite de denaturări semnificative, cauzate fie de fraudă, fie de eroare. Această responsabilitate include: proiectarea, implementarea și menținerea sistemului de control intern asupra întocmirii și prezentării fidele a unor situații financiare individuale care să nu prezinte denaturări semnificative, datorate fie fraudei, fie erorii; selectarea și aplicarea politicilor contabile adecvate; elaborarea unor estimări contabile rezonabile în circumstanțele date.

În întocmirea situațiilor financiare individuale, conducerea este responsabilă pentru aprecierea capacității Societății de a-și continua activitatea, prezentând, dacă este cazul, aspectele referitoare la continuitatea activității și utilizând contabilitatea pe baza continuității activității, cu excepția cazului în care conducerea fie intenționează să lichideze Societatea sau să oprească operațiunile, fie nu are nicio altă alternativă realistă în afara acestora.

Persoanele responsabile cu governanța sunt responsabile pentru supravegherea procesului de raportare financiară al societății și al Fondului.

Responsabilitatea auditorului

Obiectivele noastre constau în obținerea unei asigurări rezonabile privind măsura în care situațiile financiare, în ansamblu, sunt lipsite de denaturări semnificative, cauzate fie de fraudă, fie de eroare, precum și în emiterea unui raport al auditorului care include opinia noastră. Asigurarea rezonabilă reprezintă un nivel ridicat de asigurare, dar nu este o garanție a faptului că un audit desfășurat în conformitate cu ISA-urile va detecta întotdeauna o denaturare semnificativă, dacă aceasta există. Denaturările pot fi cauzate fie de fraudă, fie de eroare și sunt considerate semnificative dacă se poate preconiza, în mod rezonabil, că acestea, individual sau cumulativ, vor influența deciziile economice ale utilizatorilor, luate în baza acestor situații financiare.

Ca parte a unui audit în conformitate cu Standardele Internaționale de Audit, exercităm raționamentul profesional și menținem scepticismul profesional pe parcursul auditului. De asemenea:

- Identificăm și evaluăm riscurile de denaturare semnificativă a situațiilor financiare, cauzată fie de fraudă, fie de eroare, proiectăm și executăm proceduri de audit ca răspuns la respectivele riscuri și obținem probe de audit suficiente și adecvate pentru a furniza o bază pentru opinia noastră. Riscul de nedetectare a unei denaturări semnificative cauzate de fraudă este mai ridicat decât cel de nedetectare a unei denaturări semnificative cauzate de eroare, deoarece fraudă poate presupune înțelegeri secrete, fals, omisiuni intenționate, declarații false și evitarea controlului intern.
- Înțelegem controlul intern relevant pentru audit, în vederea proiectării de proceduri de audit adecvate circumstanțelor, dar fără a avea scopul de a exprima o opinie asupra eficacității controlului intern al societății.
- Evaluăm gradul de adecvare a politicilor contabile utilizate și caracterul rezonabil al estimărilor contabile și al prezentărilor aferente de informații realizate de către conducere.

- Formulăm o concluzie cu privire la gradul de adecvare a utilizării de către conducere a contabilității pe baza continuității activității și determinăm, pe baza probelor de audit obținute, dacă există o incertitudine semnificativă cu privire la evenimente sau condiții care ar putea genera îndoieli semnificative privind capacitatea societății de a-și continua activitatea. În cazul în care concluzionăm că există o incertitudine semnificativă, trebuie să atragem atenția în raportul auditorului asupra prezentărilor aferente din situațiile financiare sau, în cazul în care aceste prezentări sunt neadecvate, să ne modificăm opinia. Concluziile noastre se bazează pe probele de audit obținute până la data raportului auditorului. Cu toate acestea, evenimente sau condiții viitoare pot determina Societatea să nu își mai desfășoare activitatea în baza principiului continuității activității.
- Evaluăm prezentarea, structura și conținutul general al situațiilor financiare, inclusiv al prezentărilor de informații, și măsura în care situațiile financiare reflectă tranzacțiile și evenimentele de bază într-o manieră care realizează prezentarea fidelă.

Comunicăm persoanelor responsabile cu guvernarea, printre alte aspecte, aria planificată și programarea în timp a auditului, precum și principalele constatări ale auditului, inclusiv orice deficiențe semnificative ale controlului intern, pe care le identificăm pe parcursul auditului. De asemenea, furnizăm persoanelor responsabile cu guvernarea o declarație că am respectat cerințele etice relevante privind independența și că le-am comunicat toate relațiile și alte aspecte despre care s-ar putea presupune, în mod rezonabil, că ne afectează independența și, acolo unde este cazul, măsurile de protecție aferente.

Dintre aspectele comunicate cu persoanele responsabile cu guvernarea, stabilim care sunt aspectele cele mai importante pentru auditul situațiilor financiare din perioada curentă și care reprezintă, prin urmare, aspecte cheie de audit. Descriem aceste aspecte în raportul auditorului, cu excepția cazului în care legile sau reglementările interzic prezentarea publică a aspectului sau a cazului în care, în circumstanțe extrem de rare, considerăm că un aspect nu ar trebui comunicat în raportul nostru deoarece se preconizează în mod rezonabil ca beneficiile interesului public să fie depășite de consecințele negative ale acestei comunicări.

Raport cu privire la alte dispoziții legale și de reglementare

Am fost numiți de Adunarea Generală a Acționarilor la data de 18.10.2016 să audităm situațiile financiare ale FDI Tehnoglobinvest pentru exercițiul financiar încheiat la 31 Decembrie 2021. Durata totală neîntreruptă a angajamentului nostru este de 6 ani, acoperind exercițiile financiare încheiate la 31 Decembrie 2016 până la 31 Decembrie 2021.

Confirmăm că:

- Opinia noastră de audit este în concordanță cu raportul suplimentar prezentat Comitetului de Audit al Societății, pe care l-am emis în aceeași dată în care am emis și acest raport. De asemenea, în desfășurarea auditului nostru, ne-am păstrat independența față de entitatea auditată.
- Nu am furnizat pentru Fond și Societate **serviciile non audit** interzise, menționate la articolul 5 alineatul (1) din Regulamentul UE nr.537/2014.

Alte aspecte


Acest raport al auditorului independent este adresat exclusiv acționarilor Societății, în ansamblu și deținătorilor de unități de fond ai Fondului. Auditul a fost efectuat pentru a putea raporta acele aspecte pe care trebuie să le raportăm într-un raport de audit, și nu în alte scopuri. În măsura permisă de lege, ne asumăm responsabilitatea doar față de Societate și acționarii acesteia,

față de Fond și deținătorii de unități de fond ai acestuia, pentru auditul desfășurat, pentru raportul asupra situațiilor financiare individuale și asupra conformității sau pentru opinia formată.

Data: 19.04.2022

Partenerul de misiune al auditului care a întocmit acest raport al auditorului independent este, MAN Gheorghe Alexandru, auditor financiar

Înscris în Registrul Public Electronic al Autorității pentru Supravegherea Publică a Activității de Audit Statutar cu numărul AF1242



Autoritatea pentru Supravegherea Publică a
Activității de Audit Statutar (ASPAAS)
Auditor Financiar: MAN
GHEORGHE-ALEXANDRU
Registrul Public Electronic AF1242

Pentru și în numele G5 CONSULTING SRL

Înscrisă în Registrul Public Electronic al Autorității pentru Supravegherea Publică a Activității de Audit Statutar cu numărul FA223

Adresa auditorului:

G5 CONSULTING SRL

Reg. Com. J12/943/2002, RO 14650690

405200 Dej, str Alecu Russo nr. 24/2, jud. Cluj, Romania

Tel/Fax: +(40) 264 214434

Sediu secundar: Cluj-Napoca

Str. Horea nr. 6/14-15

Tel/fax: 0264 433611

Mobil +(40) 744 583031

Mail:office.g500@yahoo.com

Autoritatea pentru Supravegherea Publică a
Activității de Audit Statutar (ASPAAS)
Firma de Audit: G5 CONSULTING S.R.L.
Registrul Public Electronic FA223