



Globinvest

FDI TEHNOGLOBINVEST

raport anual 2025

Pe plan internațional anul 2025 a fost anul în care acțiunile americane au fost depășite de câștigurile piețelor din restul lumii iar în plan intern anul 2025 a fost clar pentru bursa românească unul dintre cei mai buni ani din istoria recentă. Privită strict prin prisma randamentului, bursa românească este una dintre surprizele anului la nivel european. Această evoluție pozitivă s-a manifestat în pofida unor episoade de incertitudine politică și a tensiunilor generate de dezechilibrele economice.

SAI GLOBINVEST SA

31.12.2025

Evoluția pieței

Pe plan internațional anul 2025 a fost anul în care acțiunile americane au fost depășite de câștigurile piețelor din restul lumii.

Pe Wall Street, indicii bursieri Dow Jones, S&P 500 și Nasdaq au închis anul 2025, atingând pragurile de 48.063, 6.846 și respectiv 23.242 de puncte. În anul 2025 S&P 500 a înregistrat o creștere de 16,39%.

Indicele german DAX a depășit performanța S&P 500 cu o creștere de 23%, în timp ce creșterea economică puternică din Spania a împins indicele spaniol Ibex 35 la un avans de 49%, iar indicele grec Athex cu 44%.

BET a crescut mai mult decât indicii principali ai celor mai importante piețe din regiune, precum Polonia și Austria, dar și decât cei ai marilor piețe europene - Marea Britanie, Germania și Franța. Avansul de 46,16% plasează indicele BET pe locul patru la nivel european. Cea mai bună performanță a fost înregistrată de indicele Bursei din Praga, care a crescut cu peste 52%. Aceasta a fost urmată de indicele principal al bursei din capitala Sloveniei, cu o apreciere de aproape 50%. Podiumul este completat de IBEX 35, indicele principal al Bursei din Madrid, care a crescut cu 49% anul trecut, pe fondul performanței bune a economiei spaniole. Urmează BET, iar imediat în urma sa sunt indicii piețelor din Viena și Varșovia, care au crescut cu 45%.

Spre comparație, marile piețe bursiere europene au înregistrat performanțe mult mai slabe. De exemplu, indicele FTSE 100 al Bursei din Londra a avansat cu 25%, indicele german DAX cu 23%, iar CAC 40 de la Paris cu nici 11%.

2025 a fost clar pentru bursa românească unul dintre cei mai buni ani din istoria recentă. Privită strict prin prisma randamentului, bursa românească este una dintre surprizele anului la nivel european. Această evoluție pozitivă s-a manifestat în pofida unor episoade de incertitudine politică și a tensiunilor generate de dezechilibrele economice.

Bursa de Valori București a ieșit din pluton, într-un an în care bursele europene au avut, în general, randamente bune. BET, indicele principal al Bursei de Valori București, a încheiat anul 2025 la 24.438,89 puncte, un nou maxim istoric. Nivelul este cu 46,16% mai mare decât ultima valoare de tranzacționare din 2024. Este cea mai mare creștere anuală din ultimii 15 ani și este cu atât mai impresionantă cu cât a avut loc într-un climat macroeconomic fragil. Ultima dată când piața de la București a urcat mai mult a fost în 2009, anul revenirii de după criza financiară globală, sau în perioada de început a anilor 2000, când bursa era mică, imatură și extrem de volatilă.

Un alt indicator, care reflectă mult mai corect ce se întâmplă în piață este indicele BET-TR, indicele care cumulează atât creșterea prețurilor, cât și dividendele încasate de investitori. În 2025, acest indice a crescut cu 55,21%.

Indicii Bursei de Valori București au înregistrat evoluții remarcabile: 46,16% BET, 49,62% BET-NG, 53,89% BET-BK, 46,11% BET-FI și 46,58% BET-EF.

Anul acesta va fi profund marcat de:

- Îndoieli tot mai accentuate cu privire la faptul dacă inteligența artificială va desființa industrii întregi și va duce la creșterea șomajului.
- Îndoieli privind dacă investițiile masive actuale în inteligența artificială vor genera randamente suficiente în viitor.
- Incertitudine legată de tarifele de import din SUA și dacă poate fi evitat un adevărat război comercial sau valutar.
- Întrebarea dacă prețurile petrolului vor crește brusc și dacă aprovizionarea cu petrol va rămâne stabilă în urma evenimentelor din Iran.

Cu toate că rata inflației a continuat să crească, de la aproximativ 5,13% în anul 2024 la aproximativ 9,7% în anul 2025, iar leul s-a apreciat în raport cu USD (aproximativ 9%) și s-a depreciat în raport cu EUR (variație de aproximativ 2,5%), dobânzile medii practicate pe piața monetară au continuat să se mențină la valori asemănătoare cu anul precedent (5,77% ROBID 1M, 5,16% media dobânzilor bancare).

Din acest motiv, continuăm să susținem că cea mai recomandabilă abordare a economiilor prin intermediul fondurilor de investiții o reprezintă investițiile recurente, orientate pe termen mediu și lung.

În anul 2025, activele medii ale fondurilor administrate de Globinvest au crescut cu 17,36%, iar randamentele individuale oferite de acestea au fost cuprinse între -1,28% și 54,58%.

Obiectivele fondului

Obiectivele asumate de către SAI Globinvest SA în anul 2025 pentru Fdi Tehnoglobinvest sunt **menținerea activelor** la un nivel mediu de cel puțin **6,68 mil. lei** și ca politica de investiții să asigure **depășirea indicatorului de performanță** al fondului (*compus din 90% EURO STOXX 50 + 10% media dobânzilor bancare**, corectate cu rata cheltuielilor fondului).

* EURO STOXX 50 Index este un indice compus din acțiuni emise de cele mai mari și renumite 50 companii din cele mai dezvoltate țări din zona Euro. Indicatorul “media dobânzilor bancare” reflectă evoluția ratei dobânzilor disponibile pe piața pentru constituirea de depozite noi de către persoanele fizice și are ca sursă Statistica Băncii Naționale a României.

Strategia investițională

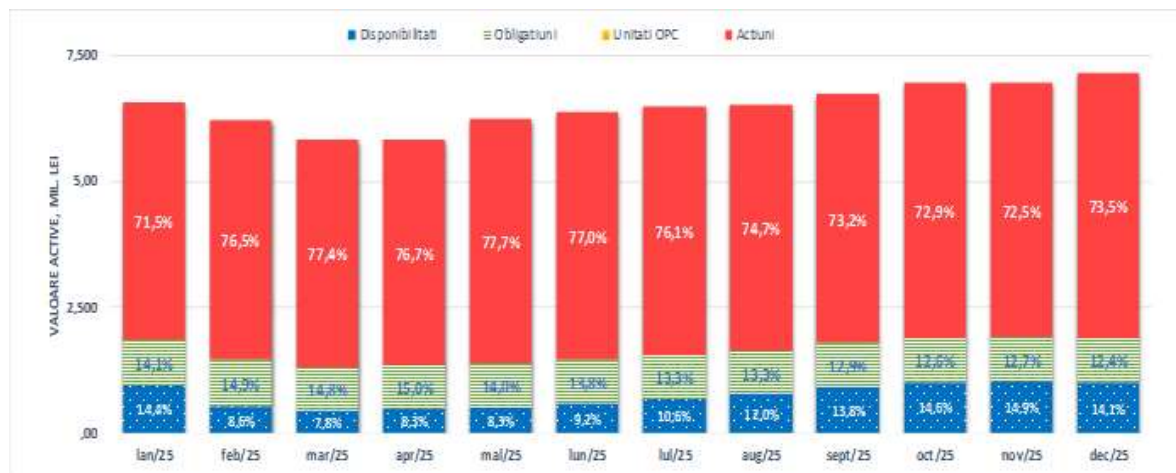
Anul 2025 a continuat să fie marcat de volatilitate ridicată a piețelor. Există incertitudini mari la nivel global determinate de derularea în continuare a unor conflicte militare, UE se confruntă cu presiuni privind politicile fiscale comune și aplicarea unor măsuri de consolidare bugetară, în special în statele cu deficite ridicate, în SUA discuțiile privind politicile fiscale și monetare au impact global, iar orice schimbare de direcție acolo se reflectă și asupra fluxurilor de capital către piețele emergente, inclusiv România, iar relațiile dintre China și Occident rămân tensionate pe fondul disputelor comerciale și al rivalității tehnologice.

Prin urmare, deși ne vom confrunta în continuare cu o inflație relativ ridicată pe tot parcursul anului iar perspectiva economica rămâne incertă, **menținerea unei expuneri ridicate pe acțiuni cotate** emise de cele mai reprezentative companii din **industria energiei, tehnologiei și IT din România și UE** este singura cale de a obține rezultate mulțumitoare pentru investitori, cu condiția ca aceștia să adopte **un orizont investițional pe termen mediu sau lung**.

În ceea ce privește titlurile de credit, vom continua să **gestionăm cât mai bine lichiditățile**, să menținem cât mai redusă ponderea disponibilităților și depozitelor.

Modificări în structura portofoliului

Structura portofoliului nu a cunoscut modificări importante în cursul anului:



Activele medii ale fondului au scăzut cu **5,3%** în anul 2025, de la 6,8 milioane lei la **6,4 milioane lei**, iar **numărul de investitori** a scăzut de la 52 la 49.

În cursul anului, ca măsuri de ajustare periodică a portofoliului au fost vândute acțiuni în valoare de 657,2 mii lei și nu au fost realizate operațiuni de cumpărare de acțiuni, iar ponderea acestora a variat între 71% și 78%, cu o medie de **75%**, din care **33%** acțiuni străine. Nu au existat mișcări pe obligațiunile de stat deținute, ponderea acestora variind între 12% și 15%, cu o medie de **14%**. Disponibilitățile fondului au variat între 8% și 15%, cu o medie de **11%**.

Lichiditatea fondului, calculată ca valoare a activelor lichidabile în 8 zile este **100%** din activele fondului, iar portofoliul respectă cerințele legale de diversificare.

Randamentul efectiv al fondului a fost 22,10%,
iar valoarea indicatorului de referință 16,98%.

Bilanțul activității investiționale

Efectele activității descrise anterior sunt reflectate fluxurile financiare ale fondului:

<i>lei</i>	Sem. I 2025	Sem. II 2025	Total 2025
Active la începutul perioadei	6.475.543,97	6.380.642,23	6.475.543,97
Cumpărări de unități	17.190,72	16.997,59	34.188,31
Răscumpărări de unități	594.788,11	58.331,89	653.120,00
Intrări nete de capital	-577.597,39	-41.334,30	-618.931,69
Venituri totale, din care:	586.109,46	933.159,30	1.519.268,76
Câștiguri de capital	435.473,73	859.040,15	1.294.513,88
Venituri din dividende	117.044,08	30.873,43	147.917,51
Venituri din dobânzi	33.591,65	43.245,72	76.837,37
Cheltuieli totale, din care:	101.066,54	111.049,88	212.116,42
Comision de administrare	92.069,49	101.290,34	193.359,83
Comision de depozitare	3.286,83	3.667,10	6.953,93
Comisioane ASF	2.855,97	3.175,19	6.031,16
Impozit pe câștig reținut	399,00	166,00	565,00
Cheltuieli comisioane intermediere	2.455,25	2.751,25	5.206,50
Câștig din investiții (Profit)	485.042,92	822.109,42	1.307.152,34
Variație obligații cumulate	-2.347,27	2.082,18	-265,09
Active la sfârșitul perioadei	6.380.642,23	7.163.499,53	7.163.499,53

Politici privind exercitarea dreptului de vot și implicarea

Conform politicilor proprii, Globinvest își va exercita în mod obligatoriu dreptul de vot în adunările generale ale acționarilor emitenților la care fondurile administrate dețin cumulat mai mult de 1% din capitalul social, iar pentru restul deținerilor doar atunci când conducerea executivă consideră oportun acest lucru.

În funcție de nivelul asumat de risc al fiecărui fond, în cazul repartizării profitului, Globinvest va vota pentru repartizarea acestuia sub formă de dividende, în cazul în care acțiunile sunt deținute de fonduri cu un profil de risc mai scăzut, respectiv capitalizarea profitului, în cazul în care acțiunile sunt deținute de fonduri cu un profil de risc mai ridicat; în cazul alegerii administratorilor, Globinvest va vota pentru continuitate numai atunci când foștii administratori ce candidează pentru un nou mandat au asigurat rezultate bune în activitatea emitentului, respectiv creșterea sau menținerea cifrei de afaceri, a profitului, a dividendelor, precum și un echilibrul bilanțier optim; în cazul majorarilor de capital, Globinvest va subscrie acțiuni numai atunci când prețul de subscriere este inferior prețului curent din piață, și când emitentul obține rezultate bune în activitatea sa, sau prezintă perspective deosebite de dezvoltare; în orice alte situații, Globinvest va vota astfel încât, bazat pe informațiile și analizele disponibile până la data exercitării, să maximizeze avantajele obținute de fondurile administrate; atât timp cât nu va deține o participație semnificativă, Globinvest va evita implicarea în activitatea emitenților în care s-a investit altfel decât prin exercitarea dreptului de vot în adunarea generală a acestora; în exprimarea votului în AGA emitenților în care s-a investit, Globinvest nu va utiliza serviciile consilierilor de vot.

În anul 2025, nu a fost exercitat dreptul de vot în nici o adunare generală a emitenților din portofoliul fondului.

Evenimente deosebite

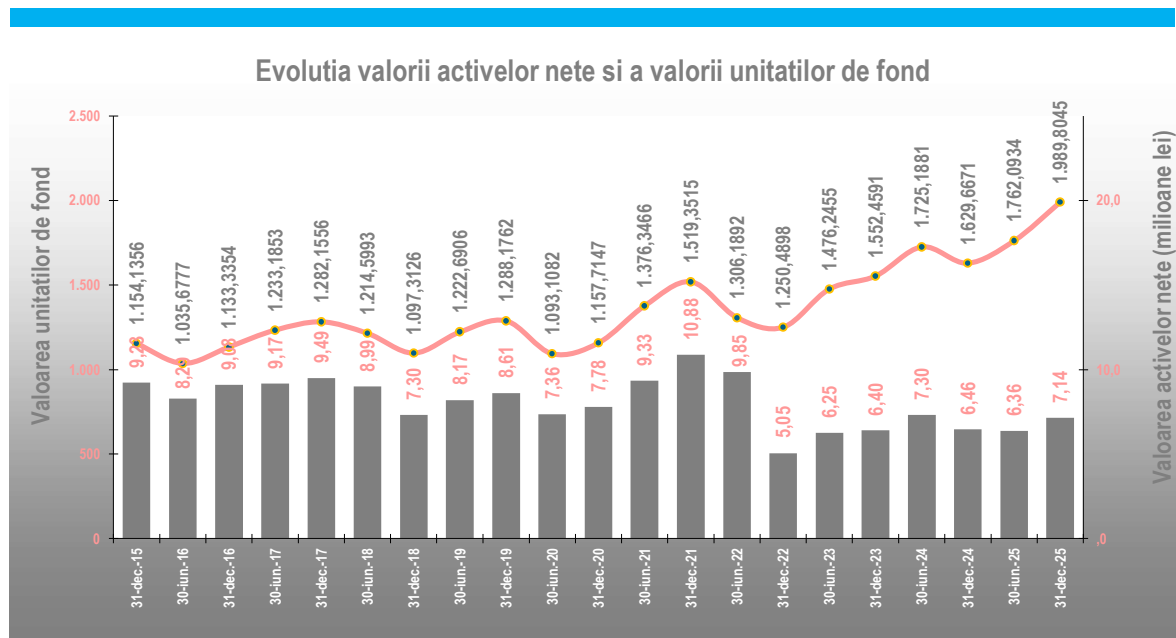
În perioada raportată nu au avut loc evenimente deosebite în activitatea fondului.

Evoluția activelor și a VUAN

Valoarea unității de fond a evoluat de la 1.629,6671 lei la 31.12.2024 la **1.989,8045** lei la 31.12.2025, respectiv o creștere efectivă de **22,10%**.

Bilanțul activității de operațiuni cu unități de fond în perioada analizată a avut un sold negativ în valoare de **618,9 mii lei**. Ca efect, numărul de unități aflate în circulație a scăzut de la 3.961,59 la **3.590,45**.

Evoluția valorii activelor nete și a unităților de fond în ultimii 10 ani este:



Situația activelor și obligațiilor

Nr.	Element	lei		31.12.2025		Diferențe
		31.12.2024	%	Valoare	%	
1.	Valori mobiliare, din care	5.516.690,94	85,19%	6.153.317,56	85,90%	636.626,62
1.1	Valori mobiliare cotate (RO), din care:	3.299.052,56	50,95%	4.040.520,71	56,40%	741.468,15
	- acțiuni cotate și drepturi aferente	2.376.361,91	36,70%	3.155.541,75	44,05%	779.179,84
	- obligațiuni cotate	922.690,65	14,25%	884.978,96	12,35%	-37.711,69
1.2	Valori mobiliare cotate (UE), din care:	2.217.638,38	34,25%	2.112.796,85	29,49%	-104.841,53
	- acțiuni cotate și drepturi aferente	2.217.638,38	34,25%	2.112.796,85	29,49%	-104.841,53
2	Disponibil în cont curent	257.776,04	3,98%	207.610,85	2,90%	-50.165,19
3	Depozite bancare	701.531,32	10,83%	802.571,12	11,20%	101.039,80
8	Alte active (sume în tranzit, dividende de încasat, acțiuni gratuite)	-454,33	-0,01%	0,00	0,00%	454,33
9	ACTIV TOTAL	6.475.543,97	100,00%	7.163.499,53	100,00%	687.955,56
10	Cheltuielile fondului	19.471,04		19.205,95		-265,09
11	ACTIV NET	6.456.072,93		7.144.293,58		688.220,65
12	Număr unități de fond în circulație	3.961,59		3.590,45		-371,14
13	Valoarea unitară a activului net (VUAN)	1.629,6671		1.989,8045		360,1374

Structura detaliată a portofoliului la 31.12.2025

Acțiuni cotate în România:

%	Emitent	Simbol	Ultima tranz.	Acțiuni deținute	Valoare nominala	Preț curent	Valoare la zi	% cap. emitent
9,803%	Petrom Bucuresti	SNP	30-Dec-25	705.800	0,1000	0,9950	702.271,00	0,0011%
9,567%	S.N.G.N. Romgaz S.A.	SNG	30-Dec-25	68.600	1,0000	9,9900	685.314,00	0,0018%
8,739%	Transgaz SA	TGN	30-Dec-25	9.500	10,0000	65,9000	626.050,00	0,0050%
5,000%	Electrica SA	EL	30-Dec-25	13.593	10,0000	26,3500	358.175,55	0,0040%
4,230%	S.N. Nuclearelectrica S.A.	SNN	30-Dec-25	5.519	10,0000	54,9000	302.993,10	0,0018%
3,901%	S.P.E.E.H. Hidroelectrica S.A.	H2O	30-Dec-25	2.250	10,0000	124,2000	279.450,00	0,0005%
2,810%	Arobs Transilvania Software S.A	AROBS	30-Dec-25	300.430	0,1000	0,6700	201.288,10	0,0287%
44,05%	Total						3.155.541,75	

Acțiuni cotate pe o piață reglementată din alt stat membru UE:

%	Emitent	ISIN	Ultima tranz.	Acțiuni deținute	Preț curent	Valoare la zi	% cap. emitent
6,078%	ASM International N.V.	NL0000334118	31-Dec-25	165	2.638,9836	435.432,29	0,0003%
4,937%	Deutsche Telekom AG	DE0005557508	31-Dec-25	2.508	141,0245	353.689,45	0,0001%
3,450%	Atoss Software SE	DE0005104400	31-Dec-25	420	588,3669	247.114,10	0,0026%
2,966%	SAP SE	DE0007164600	31-Dec-25	200	1.062,2725	212.454,50	0,0000%
2,786%	Suss MicroTec SE	DE000A1K0235	31-Dec-25	1.000	199,5553	199.555,29	0,0052%
2,652%	Bayerische Motoren Werke AG	DE0005190003	31-Dec-25	400	474,8743	189.949,72	0,0001%
2,41%	Reply SpA	IT0005282865	31-Dec-25	295	584,7980	172.515,40	0,0008%
2,295%	E.ON SE	DE000ENAG999	31-Dec-25	2.000	82,2133	164.426,60	0,0001%
1,922%	Equasens SA	FR0012882389	31-Dec-25	600	229,4325	137.659,50	0,0040%
29,49%	Total					2.112.796,85	

Obligațiuni cotate, emise de autorități publice centrale:

%	Emitent	Data cupon	Data scad.	Buc. deținute	Val. inițială	Preț curent	Dob. cumul.	Disc./ primă	Valoare la zi	% emis.
12,354%	B2707A	26-Jul-25	26-Jul-26	87	998.399,59	99,0000	21.842,96	1.836,00	884.978,96	0,008%
12,35%	Total								884.978,96	

Depozite bancare:

%	Emitent	Data constituirii	Data scadenței	Valoare inițială	% dob	Dob. zilnică	Dob. cumulată	Valoare la zi
5,606%	Banca Romana pentru Dezvoltare	3-Dec-25	8-Jan-26	400.000,00	5,20%	57,78	1.617,78	401.617,78
2,800%	Banca Romana pentru Dezvoltare	11-Dec-25	13-Jan-26	200.000,00	5,20%	28,89	577,78	200.577,78
2,797%	Banca Romana pentru Dezvoltare	18-Dec-25	20-Jan-26	200.000,00	5,20%	28,89	375,56	200.375,56
11,20%	Total							802.571,12

Disponibilități în conturi curente:

%	Emitent	Valoare la zi
2,498%	Banca Romana pentru Dezvoltare	178.946,79
0,183%	Banca Romana pentru Dezvoltare (EUR)	13.091,57
0,178%	SC Banca Transilvania SA	12.722,70
0,033%	Banca Romana pentru Dezvoltare (USD)	2.335,57
0,007%	Banca Patria Bank	514,22
2,90%	Total	207.610,85

Situația sumelor împrumutate de fond

Fondul nu a împrumutat sume pentru desfășurarea activității în cursul anului 2025.

Detalii cu privire la remunerațiile plătite

În cadrul SAI Globinvest SA, toate remunerațiile plătite au un caracter fix (contractual), fără a avea și o componentă variabilă, sunt acordate cu respectarea politicilor și procedurilor proprii privind remunerarea și cu prevederile legale în vigoare. În perioada raportată nu au fost constatate deficiențe sau nereguli, de asemenea nu au fost modificări substanțiale ale politicii de remunerare, iar situația remunerațiilor plătite este următoarea:

Remunerații (venit brut) [lei]	Fixe	Variabile	Beneficiari
Membri Consiliu Administrație	324.815	-	3
Directori și înlocuitori	768.716	-	3
Funcții de control	296.827	-	2
Rest personal	683.100	-	6
Externalizări	35.848	-	1
Total	2.109.306	-	15

Defalcarea pe categorii a acestor sume este prezentată în anexe.

Fondul nu a efectuat plăți către terți reprezentând comisioane de performanță.

Nicolae Adrian PASTOR
 Director General
 SAI Globinvest SA



Avizat DC
Dumitru POP



ANEXA DETALII REMUNERARE

Indicatori/sume brute	Sume aferente activității desfășurate în anul 2025 (lei)	Sume plătite efectiv în anul 2025 (lei)	Sume de plătit în anul 2025 sau amânate (lei)	Număr beneficiari
1. Remunerații acordate întregului personal (inclusiv funcțiile externalizate)	2.109.306	2.109.306	-	15
Remunerații fixe	2.109.306	2.109.306	-	-
Remunerații variabile exceptând comisioanele de performanță, din care:	-	-	-	-
- numerar	-	-	-	-
- alte forme	-	-	-	-
Remunerații variabile reprezentând comisioane de performanță	-	-	-	-
2. Remunerații acordate personalului identificat (inclusiv funcțiile externalizate)	1.390.358	1.390.358	-	11
A. Membri CA, din care:	324.815	324.815	-	3
Remunerații fixe	324.815	324.815	-	-
Remunerații variabile exceptând comisioanele de performanță, din care:	-	-	-	-
- numerar	-	-	-	-
- alte forme	-	-	-	-
Remunerații variabile reprezentând comisioane de performanță	-	-	-	-
B. Directori si inlocuitori, din care:	768.716	768.716	-	3
Remunerații fixe	768.716	768.716	-	-
Remunerații variabile exceptând comisioanele de performanță, din care:	-	-	-	-
- numerar	-	-	-	-
- alte forme	-	-	-	-
Remunerații variabile reprezentând comisioane de performanță	-	-	-	-
C. Funcții cu atribuții de control	296.827	296.827	-	2
Remunerații fixe	296.827	296.827	-	-
Remunerații variabile exceptând comisioanele de performanță, din care:	-	-	-	-
- numerar	-	-	-	-
- alte forme	-	-	-	-
Remunerații variabile reprezentând comisioane de performanță	-	-	-	-
D. Alte funcții decât cele indicate la literele A-C de mai sus, incluse in categoria personalului identificat	-	-	-	-
Remunerații fixe	-	-	-	-
Remunerații variabile exceptând comisioanele de performanță, din care:	-	-	-	-
- numerar	-	-	-	-
- alte forme	-	-	-	-
Remunerații variabile reprezentând comisioane de performanță	-	-	-	-

FONDUL DESCHIS DE INVESTITII TEHNOGLOBINVEST

Decizie de autorizare: 78/09.06.2016

Cod inscriere: CSC06FDIR/120102

SITUATII FINANCIARE

intocmite in conformitate cu Norma nr. 39/2015 pentru aprobarea Reglementărilor contabile conforme cu Standardele internaționale de raportare financiară, aplicabile entităților autorizate, reglementate și supravegheate de Autoritatea de Supraveghere Financiară din Sectorul instrumentelor și investițiilor financiare, precum și Fondului de Compensare a Investitorilor

la 31 decembrie 2025

Fond administrat de:



Globinvest

Decizie autorizare: 3612/21.10.2003

PJR07¹AFIAI/120001

Cod Unic de Inregistrare: 7627369

Capital social: S&V 5.200.000 lei

Cod inscriere: PJR05SAIR/120001;

Inregistrare ONRC: J12/1564/1995

Adresa: str. Universitatii nr. 3, ap. 23

ClujNapoca,400091;tel./fax 0264595925

Cuprins

	Pagina
Situatii financiare	
Situatia individuala a pozitiei financiare	3
Situatia individuala a contului de profit sau pierdere si alte elemente ale rezultatului global	4
Situatia individuala a modificarii activelor nete atribuibile detinatorilor de unitati de fond	5
Situatia individuala a fluxurilor de trezorerie	6
Note la situatiile financiare individuale	7
Raportul auditorului independent	

Fondul Deschis de Investitii TehnoGloinvest – Situatii financiare 31 decembrie 2025

Situatia pozitiei financiare

La 31 decembrie

<i>In lei</i>	<i>Nota</i>	2025	2024
Active			
Active curente			
Active financiare evaluate la valoarea justa prin profit sau pierdere	6	6.153.318	5.516.691
Numerar si echivalente de numerar	7	1.010.182	959.307
Total active curente		7.163.500	6.475.998
Total active		7.163.500	6.475.998
Active nete atribuibile detinatorilor de unitati de fond si rezerve			
Capital	8	7.180.900	7.923.180
Prime de emisiune aferente unitatilor de fond afectate de rezultatul reportat	9	-36.606	-1.467.107
Total active nete atribuibile detinatorilor de unitati de fond		7.144.294	6.456.073
Datorii			
Datorii curente			
Cheltuieli acumulate		18.585	16.939
Alte datorii		622	2.988
Total datorii	3.1.3	19.207	19.926
Total active nete atribuibile detinatorilor de unitati de fond si datorii		7.163.500	6.475.998

Presedinte CA
Cenan Bitu Ilie



Director Economic
Handaric Loredana




Notele cuprinse in paginile 7-23 sunt parte integranta a acestor situatii financiare

Situatia contului de profit sau pierdere si alte elemente ale rezultatului global


Pentru exercitiul financiar incheiat la 31 decembrie

<i>In lei</i>	Nota	2025	2024
Venituri			
Venituri din dobanzi	5, 2.6	76.837	86.841
Venituri din dividende nete	2.6	147.918	160.933
Modificari nete ale valorilor juste ale activelor financiare evaluate la valoarea justa prin profit sau pierdere	6	1.265.276	301.648
Pierdere neta/Castig net din diferente de curs valutar		28.880	7.002
Alte venituri		358	569
Total venituri nete		1.519.269	556.993
Cheltuieli			
Cheltuieli de administrare a fondului	10	-193.360	-204.115
Cheltuieli de custodie si aferente organismelor de reglementare		-12.985	-13.640
Cheltuieli legate de tranzactii		-3.973	-5.757
Alte cheltuieli operationale		-1.233	-1.641
Total cheltuieli operationale		-211.551	-225.153
Profit/pierdere a perioadei		1.307.717	331.840
Total cont de profit sau pierdere si alte elemente ale rezultatului global		1.307.717	331.840
Profit/pierdere pe actiune - de baza si diluat (lei/unitate de fond)		357,72	81,11

Presedinte CA
Cenan Bită Ilie



Director Economic
Handaric Loređana



Notele cuprinse in paginile 7-23 sunt parte integranta a acestor situatii financiare

Fondul Deschis de Investitii TehnoGloinvest – Situatii financiare 31 decembrie 2025

Situatia modificarii activelor nete atribuibile detinatorilor de unitati de fond

<i>In lei</i>	Activ net atribuibil detinatorilor de unitati de fond	Prime de emisiune	Rezultatul retinut	Rezultat retinut din trecerea la IFRS	Total active nete
Sold la 1 ianuarie 2025	7.923.180	-1.467.107	0	0	6.456.073
Contul de profit sau pierdere			1.307.717		1.307.717
Miscari in cadrul contului de profit sau pierdere si a altor elemente ale rezultatului global					
Transferul rezultatului la prime de emisiune		1.307.717	-1.307.717		0
Total cont de profit sau pierdere si alte elemente ale rezultatului global aferent perioadei	0	1.307.717	0	0	1.307.717
Tranzactii cu detinatorii de unitati de fond, inregistrate direct in capitalurile proprii					
Contributii de la si distribuire detinatorii de unitati de fond					
Subscrieri de unitati de fond	34.188	0			34.188
Diferenta de emisiune a unitatilor de fond subscribe	5.332	-5.332			0
Rascumparari de unitati de fond	-653.685	0			-653.685
Diferenta de emisiune a rascumpararilor unitatilor de fond	-128.115	128.115			0
Total contributii de la si distribuire catre detinatorii de unitati de fond	-742.280	122.783	0	0	-619.497
Sold la 31 decembrie 2025	7.180.900	-36.606	0	0	7.144.294

Situatia modificarii activelor nete atribuibile detinatorilor de unitati de fond

<i>In lei</i>	Activ net atribuibil detinatorilor de unitati de fond	Prime de emisiune	Rezultatul retinut	Rezultat retinut din trecerea la IFRS	Total active nete
Sold la 1 ianuarie 2024	8.246.660	-1.845.359	0	0	6.401.301
Contul de profit sau pierdere			331.840		331.840
Miscari in cadrul contului de profit sau pierdere si a altor elemente ale rezultatului global					
Transferul rezultatului la prime de emisiune		331.840	-331.840		0
Total cont de profit sau pierdere si alte elemente ale rezultatului global aferent perioadei	0	331.840	0	0	331.840
Contributii de la si distribuire detinatorii de unitati de fond					
Subscrieri de unitati de fond	826.445	0			826.445
Diferenta de emisiune a unitatilor de fond subscribe	179.555	-179.555			0
Rascumparari de unitati de fond	-1.103.514	0			-1.103.514
Diferenta de emisiune a rascumpararilor unitatilor de fond	-225.966	225.966			0
Total contributii de la si distribuire catre detinatorii de unitati de fond	-323.480	46.411	0	0	-277.069
Sold la 31 decembrie 2024	7.923.180	-1.467.107	0	0	6.456.073

Presedinte CA
Cenan Bită Ilie



Director Economic
Handaric Loredana



Notele cuprinse in paginile 7-23 sunt parte integranta a acestor situatii financiare

Situatia fluxurilor de trezorerie

Pentru anul financiar incheiat la 31 decembrie


In lei

	2025	2024
Fluxuri de trezorerie din activitati de exploatare		
Cumparari de actiuni	0	-435.231
Vanzare de actiuni	656.833	1.075.976
Dividende primite	147.904	160.947
Dobanzi primite:		
Bonificatii pentru disponibilitati in banca	25.923	36.776
Bonificatii pentru obligatiuni	50.460	50.460
Cheltuieli operationale platite	-209.400	-225.229
Flux de numerar net din activitati de exploatare	671.720	663.699
Fluxuri de numerar din activitati de finantare		
Intrari din emiteri unitati de fond	34.188	826.445
Rascumparari unitati de fond	-655.644	-1.101.488
Flux de numerar net din activitati de finantare	-621.456	-275.043
Variatia conturilor de disponibilitati	50.264	388.657
Disponibilitati la inceputul perioadei	959.307	572.763
Variatia de curs aferenta disponibilitatilor	611	-2.113
Disponibilitati la sfarsitul perioadei	1.010.182	959.307

Presedinte CA
Cenan Bită Ilie



Director Economic
Handaric Loredana



Notele cuprinse in paginile 7-23 sunt parte integranta a acestor situatii financiare

Continutul notelor la situatiile financiare

1. Informatii generale.....	8
2. Sumarul politicilor contabile semnificative	8
2.1. Bazele intocmirii situatiilor financiare.....	9
2.2. Active financiare la valoarea justa prin contul de profit sau pierdere	10
2.3. Numerar si echivalente de numerar	11
2.4. Cheltuielile acumulate	11
2.5. Capitalul atribuit detinatorilor de unitati de fond	11
2.6. Venituri din dobanzi si venituri din dividende	12
2.7. Cheltuielile legate de tranzactii.....	12
2.8. Taxe privind impozitul pe profit/venit.....	12
3. Riscuri financiare	12
3.1. Factori de risc financiar	12
3.1.1. Riscul pietei	13
3.1.2. Riscul de credit	16
3.1.3. Riscul de lichiditate.....	16
3.2. Managementul riscului capitalurilor	18
3.3. Estimarea valorii juste.....	18
4. Estimari contabile semnificative	19
5. Veniturile din dobanzi.....	19
6. Active financiare la valoarea justa prin contul de profit sau pierdere	19
7. Numerar si echivalente de numerar	19
8. Unitatile de fond rascumparabile	20
9. Primele de emisiune	20
10. Tranzactii cu parti afiliate	21
11. Rezultate pe segmente.....	22
12. Evenimente ulterioare	23

Note la situatiile financiare

1. Informatii generale

Fondul deschis de investitii TehnoGlobinvest a fost infiintat in 2006 sub denumirea de Globinvest - Fondul De Actiuni Privat Transilvania, ca fond de tipul Alte Organisme de Plasament Colectiv (AOPC) specializate in investitii in actiuni, iar in 2016 a fost transformat in fond deschis de investitii care plaseaza o pondere majoritara din resursele atrase in actiuni cotate pe piete reglementate din statele membre UE, cu precadere din sectoarele tehnic si energetic.

Adresa fondului este strada Universitatii nr. 3, ap. 23, Cluj-Napoca, 400091.

Obiectivul fondului este de a genera o crestere a investitiilor pe termen lung, cu o durata minima recomandata a investitiei de 3 ani. Obiectivul se urmareste a fi atins prin plasarea majoritatii resurselor atrase in actiuni cotate.

Fondul este administrat de S.A.I. Globinvest S.A. cu adresa in Cluj-Napoca, strada Universitatii nr. 3, judetul Cluj.

Fondul ofera unitatile sale de fond tuturor investitorilor care doresc sa investeasca. Calculul unitatilor de fond este zilnic, rascumpararea lor este libera, fara comisioane de rascumparare. In cazul tranzactionarii excesive (definita in prospectul fondului), comisionul de rascumparare este 2%.

Aceste situatii financiare au fost prezentate Consiliul de Administratie al S.A.I. Globinvest SA in aprilie 2026.

2. Sumarul politicilor contabile semnificative

In cele ce urmeaza sunt prezentate principalele politici contabile aplicate pentru intocmirea acestor situatii financiare. Aceste politici au fost aplicate in mod consecvent tuturor perioadelor prezentate, daca nu este precizat in mod expres altfel.

In ceea ce priveste modul de clasificare si evaluare a activelor si datoriilor financiare, incepand cu data de 1 ianuarie 2018, FDI Tehnoglobinvest aplica prevederile IFRS 9.

O entitate trebuie să clasifice activele financiare drept evaluate ulterior la costul amortizat, la valoarea justă prin alte elemente ale rezultatului global sau la valoarea justă prin profit sau pierdere pe baza celor de mai jos:

- (a) modelul de afaceri al entității pentru administrarea activelor financiare și
- (b) caracteristicile fluxului de trezorerie contractual al activului financiar.

Fondul deține activele financiare atât în vederea tranzacționării, cât și pentru a genera fluxuri de trezorerie din încasarea de dividende. Astfel conform IFRS 9 acestea au fost clasificate ca fiind evaluate la valoare justa prin profit sau pierdere.

Un activ financiar este detinut in vederea tranzactionarii daca la recunoasterea initiala este parte a unui portofoliu de investitii financiare care sunt gestionate impreuna si pentru care exista dovezi ale unui tipar real recent de urmărire a profitului pe termen scurt.

2.1. Bazele intocmirii situatiilor financiare

Declaratie de conformitate

Situatiile financiare ale fondului au fost intocmite in conformitate cu Norma nr. 39/2015 pentru aprobarea Reglementărilor contabile conforme cu Standardele Internaționale de Raportare Financiară, aplicabile entităților autorizate, reglementate și supravegheate de Autoritatea de Supraveghere Financiară (ASF) din Sectorul instrumentelor și investițiilor financiare, cu modificările și completările ulterioare (Norma ASF 39/2015).

Aceste situatii financiare sunt prezentate in lei (RON), aceasta fiind si moneda functionala a societatii. Toate informatiile din prezentele situatii financiare sunt prezentate in lei (RON), rotunjite la cea mai apropiata unitate, daca nu se specifica altfel.

Situatiile financiare au fost intocmite pe baza costului istoric, cu reevaluarea zilnica a activelor financiare la valoarea justa prin contul de profit si pierdere.

Intocmirea situatiilor financiare in conformitate cu IFRS necesita utilizarea anumitor estimari contabile. De asemenea necesita in unele cazuri exercitarea rationamentului profesional in procesul de aplicare a politicilor contabile. Prezentele situatii financiare nu prezinta cazuri pentru care sa fie necesar un rationamentul profesional semnificativ si care sa necesite o prezentare distincta.

Pentru cazul fondului, impactul semnificativ al IFRS este asupra modului de intocmirea si prezentare a situatiilor financiare si a notelor explicative la acestea.

Pe baza evaluarilor proprii ale conducerii, se apreciaza ca Fondul va continua sa isi desfasoare activitatea in viitorul previzibil.

Standarde revizuite care au intrat in vigoare pentru perioade anuale care incep la 1 ianuarie 2025

- IAS 21 *Efectele variatiei cursului de schimb valutar – Lipsa convertibilitatii (amendamente)*
Amendamentele, emise de IASB in data de 15 august 2023, contin îndrumari ca entitatile sa mentioneze atunci când o moneda este convertibila și cum sa determine cursul de schimb atunci când aceasta nu este convertibila.

Societatea considera ca adoptarea acestor amendamente, nu a avut un impact semnificativ asupra situatiilor sale financiare anuale.

Standarde noi si revizuite emise de IASB si adoptate de UE care intra in vigoare pentru perioade anuale care incep la 1 ianuarie 2026 sau ulterior acestei date

- IFRS 9 *Instrumente financiare* și IFRS 7 *Instrumente financiare: informatii de furnizat (amendamente)*.

În mai 2024, IASB a emis amendamente la Clasificarea și Evaluarea Instrumentelor Financiare care au modificat IFRS 9 Instrumente financiare și IFRS 7 Instrumente financiare: informatii de furnizat și care intra în vigoare pentru perioadele anuale de raportare care încep la sau dupa 1 ianuarie 2026.

- IFRS 9 *Instrumente financiare* și IFRS 7 *Instrumente financiare: informatii de furnizat - Contracte care fac referire la energie electrica dependenta de natura (amendamente)*.

În decembrie 2024, IASB a emis amendamente vizate pentru o mai buna reflectare a Contractelor de electricitate dependente de natura (eng. Contracts Referencing Nature-dependent Electricity) , care

Fondul Deschis de Investitii TehnoGloinvest – Situatii financiare 31 decembrie 2025

au modificat IFRS 9 Instrumente financiare și IFRS 7 Instrumente financiare: informatii de furnizat și care intra în vigoare pentru perioadele anuale de raportare care încep la sau dupa 1 ianuarie 2026.

• *Îmbunatatiri anuale ale Standardelor de Contabilitate IFRS – Volumul 11.*

În iulie 2024, IASB a emis Îmbunatatiri Anuale ale Standardelor de Contabilitate IFRS – Volumul 11, și care intra în vigoare pentru perioadele anuale de raportare care încep la sau dupa 1 ianuarie 2026.

• IFRS 18 *Prezentare și informatii de furnizat în situatiile financiare.* În aprilie 2024, IASB a emis IFRS 18 - Prezentare și informatii de furnizat în situatii financiare care înlocuiește IAS 1 - Prezentarea situatiilor financiare si care are ca scop imbunatatirea raportarii performantei financiare. Noul standard intra în vigoare pentru perioadele anuale de raportare care încep la sau dupa 1 ianuarie 2027.

Standarde noi si revizuite emise de IASB dar care nu au fost adoptate de UE pana in prezent

• IFRS 19 *Filiale fara responsabilitate publica: Informatii de prezentat.*

În mai 2024, IASB a emis IFRS 19 - Filiale fara responsabilitate publica: informatii de prezentat, care ofera posibilitatea filialelor sa prezinte informatii restranse in situatiile financiare intocmite in conformitate cu IFRS. Acesta intra în vigoare pentru perioadele anuale de raportare care încep la sau dupa 1 ianuarie 2027.

• Amendamente la IAS 21 *Efectele variatiei cursului de schimb valutar. Tranzitia la o moneda de prezentare hiperinflationista* emise de IASB în 13 noiembrie 2025 prezinta modul în care societatile trebuie sa treaca de la o moneda non-hiperinflationista la o moneda hiperinflationista în situatiile financiare.

• IFRS 10 *Situatii financiare consolidate* și IAS 28 *Investitii în entitati asociate și asocieri în participatie (amendamente)*

Amendamentele solutioneaza contradictia dintre cerintele IAS 28 și IFRS 10 și clarifica faptul ca într-o tranzactie care implica o entitate asociata sau asociere în participatie, câștigurile sau pierderile sunt recunoscute atunci când activele vândute sau aduse drept contributie reprezinta o întreprindere. Data intrarii in vigoare a fost amanita pe termen nedefinit.

Nu se asteapta ca noile standarde si interpretari sa aiba un impact semnificativ asupra situatiilor financiare ale societatii.

2.2 Active financiare la valoarea justa prin contul de profit sau pierdere

(a) Clasificare

Fondul clasifica investitiile sale in valori mobiliare reprezentate de actiuni cotate si obligatiuni cotate ca active financiare evaluate ulterior la valoarea justa prin contul de profit sau pierdere.

(b) Recunoastere, derecunoastere si evaluare

Achizitiile si vanzarile obisnuite sunt recunoscute la data tranzactiei. Activele financiare la valoarea justa prin contul de profit sau pierdere sunt recunoscute initial la cost si reevaluate zilnic la valoarea justa. Costurile de tranzactionare sunt recunoscute la cheltuieli.

Actiunile financiare sunt derecunoscute cand fondul a transferat riscurile si beneficiile proprietatii.

Dupa recunoasterea initiala, toate actiunile financiare la valoarea justa prin profit sau pierdere sunt evaluate la valoarea justa. Beneficiile si pierderile care rezulta din modificarea valorii juste sunt prezentate in *Situatia individuala a contului de profit sau pierdere si alte elemente ale rezultatului global* in cadrul pozitiei *Modificari nete ale valorilor juste ale activelor financiare evaluate la valoarea justa prin profit sau pierdere*, in perioada in care apar.

Veniturile din dividende aferente activelor financiare inregistrate la valoarea justa prin profit sau pierdere sunt recunoscute in *Situatia individuala a contului de profit sau pierdere si alte elemente ale rezultatului global* la pozitia *Venituri din dividende* cand este stabilit dreptul fondului de a incasa respectivele dividende.

2.3. Numerar si echivalente de numerar

Pozitia *Numerar si echivalente de numerar* include numerarul, depozitele pe termen scurt sub 3 luni si disponibilitatile la banci.

2.4. Cheltuielile acumulate

Cheltuielile acumulate (datoriile catre diversi furnizori) sunt recunoscute la cost amortizat utilizand metoda dobanzii efective. Nu au fost cazuri de diferente intre valoarea nominala si valoarea la scadenta pentru cheltuielile acumulate ale fondului la datele de raportare.

2.5. Capitalul atribuit detinatorilor de unitati de fond

Fondul emite o singura clasa de unitati de fond care pot fi rascumparate conform prevederilor prospectului de emisiune, si au drepturi egale. Aceste unitati de fond sunt clasificate la capitaluri proprii conform exceptiilor prevazute de IAS 32 "Instrumente financiare: Prezentare" la clasificarea unitatilor de fond. Unitatile de fond pot fi rascumparate de catre fond in schimbul unei sume de bani egala cu ponderea detinuta din valoarea neta a activelor fondului.

Unitatile de fond sunt inregistrate la valoarea rascumparabila prin inchiderea contului de rezultate, contului de rezultat reportat si contului de repartizarea profitului in conturile de prime de emisiune, asa cum se observa si in *Situatia individuala a modificarii activelor nete atribuibile detinatorilor de unitati de fond*.

Unitatile de fond rascumparabile sunt emise si rascumparate, conform optiunii detinatorului, la preturi bazate pe valoarea neta a activelor pe unitate de fond la data emiterii sau rascumpararii. Valoarea neta a activelor pe unitate de fond este calculata prin divizarea activelor nete atribuibile detinatorilor la numarul total de unitati de fond in circulatie.

Nu exista diferente semnificative intre evaluarea pozitiiilor de investitii conform prevederilor IFRS 9 si metodologia indicata de prospectul fondului si ca urmare nu exista modificari in valoarea neta a activelor datorate unor astfel de diferente.

2.6. Venituri din dobanzi si venituri din dividende

Veniturile din dobanzi sunt recunoscute pe principiul bazei de timp proportional utilizand metoda dobanzii efective. Pozitia include veniturile din dobanzi inregistrate pentru depozitele constituite si disponibilitatile banesti la banci.

Veniturile din dividende sunt recunoscute cand dreptul de a le primi este stabilit.

2.7. Cheltuielile legate de tranzactii

Cheltuielile legate de tranzactii sunt legate de achizitia instrumentelor financiare. Ele includ speze si comisioane platite intermediarilor, brokerilor si dealerilor. Aceste cheltuieli, atunci cand apar, sunt imediat recunoscute in contul de profit sau pierdere ca si cheltuieli.

2.8. Taxe privind impozitul pe profit/venit

Incepand cu data de 1 ianuarie 2023, veniturile sub forma câștigurilor din transferul titlurilor de valoare se impun prin reținere la sursă astfel:

-prin aplicarea unei cote de 1% asupra fiecărui câștig din transferul titlurilor de valoare care au fost dobândite și înstrăinate într-o perioadă mai mare de 365 de zile, inclusiv, de la data dobândirii;

-prin aplicarea unei cote de 3% asupra fiecărui câștig din transferul titlurilor de valoare care au fost dobândite și înstrăinate într-o perioadă mai mică de 365 de zile de la data dobândirii;

Societatea de administrare a investițiilor are următoarele obligatii:

-calcularea câștigului/pierderii pentru fiecare operațiune efectuată pentru contribuabil;

-calcularea, reținerea la sursă, declararea și plata impozitului pe venit.

3. Riscuri financiare

3.1. Factori de risc financiar

Activitatile fondului il expun la urmatoarele riscuri financiare semnificative: riscul de piata (incluzand riscul de pret, riscul ratei de schimb si riscul de rata a dobanzii asupra valorii juste), riscul de credit si riscul de lichiditate.

Fondul este de asemenea expus riscului operational. Cu toate acestea, dubla verificare, atat din partea Autoritatii de Supraveghere Financiara cat si din partea Depozitarului (BRD – Societe Generale), face ca riscul operational sa fie mult diminuat in acest domeniu de activitate, asigurand o marja de siguranta care poate fi considerata generoasa.

Programul de management general al riscului cauta sa maximizeze rentabilitatea investitiilor efectuate la nivelul de risc la care este expus si sa minimizeze efectele potentiale adverse asupra performantelor financiare ale fondului.

Toate investitiile in valori mobiliare prezinta un risc de pierdere de capital. Pierderea maxima a investitiilor in actiuni si obligatiuni este limitata la valoarea justa a acelor pozitii.

Departamentul de administrare a riscului elaboreaza periodic rapoarte dupa cum urmeaza:

- raporte curente, inaintate conducerii executive si spre stiinta directorului general adjunct;

- rapoarte periodice, inaintate lunar catre Consiliul de Administratie;

Rapoartele pot fi de tip “nici o problema identificata” semnificand ca valorile-tinta ale tuturor indicatorilor se afla in limitele stabilite prin politicile de administrare ale riscurilor.

Atunci cand se sesizeaza abateri de la valorile-tinta ale unor indicatorilor, se intocmesc rapoarte curente catre conducerea executiva si spre stiinta directorului general adjunct, in care se cuantifica valorile abaterilor, motivele pentru care acestea au aparut, precum si propuneri privind masurile necesare incadrarii in valorile-tinta stabilite.

3.1.1. Riscul pietei

(a) Riscul de pret

Fondul este expus la riscul de pret al valorilor mobiliare. Acest risc deriva din investitiile detinute de fond al caror pret in viitor este incert.

Politica fondului este de a gestiona riscul de pret prin diversificare si selectia valorilor mobiliare si a altor instrumente in anumite limite stabilite de catre Consiliul de Administratie si in limitele definite in prospectul de emisiune.

Prospectul de emisiune prevede urmatoarele limite privind investitiile referitoare la totalul activului propriu:

Nu va detine mai mult de 5% din activele sale in valori mobiliare sau instrumente ale pietei monetare emise de acelasi emitent (aceasta limita nu se aplica depozitelor bancare); Nu va detine mai mult de 20% din activele sale in depozite constituite la aceeasi entitate;

Nu va detine mai mult de 50% din activele sale in instrumente financiare derivate tranzactionate pe o piata reglementata din Romania.

Limita de 5%, prevazuta la alin. (1) poate fi depasita pana la maximum 10% sub conditia ca valoarea totala a valorilor mobiliare si a instrumentelor pietei monetare detinute de Fond in fiecare din emitentii in care detine peste 5% din activele sale, sa nu depaseasca, in nici un caz, 40% din valoarea activelor sale.

In conditiile respectarii limitelor individuale stabilite la alin. (1), Fondul nu poate combina intr-o proportie mai mare de 20% din activele sale:

- investitiile in valori mobiliare sau instrumente ale pietei monetare emise de o aceeaasi entitate
- depozitele constituite la aceeaasi entitate.

Fondul poate detine titluri de participare ale unui alt OPCVM si/sau FIA in limita a maximum 10% din activele sale.

Fondul nu poate detine mai mult de 10% din activele sale in valori mobiliare care nu sunt admise la tranzactionare pe o piata reglementata.

- Fondul nu poate detine mai mult de:

- (a) 10% din actiunile fara drept de vot ale unui emitent;
- (b) 10% din obligatiunile unui emitent;
- (c) 25% din titlurile de participare ale unui OPCVM si / sau FIA mentionate la art. 82 lit. d) din OUG nr. 32/2012;
- (d) 10% din instrumentele pietei monetare emise de un emitent;

Fondul Deschis de Investitii TehnoGloinvest – Situatii financiare 31 decembrie 2025

Majoritatea investitiilor sunt in valori mobiliare listate pe piete reglementate din UE si la Bursa de Valori Bucuresti. Actiunile detinute sunt incluse in indicele Euro Stoxx 50 respectiv BET Plus. Politica fondului cere ca pozitia generala pe piata sa fie monitorizata zilnic si este revizuita lunar de catre Consiliul de Administratie pe baza rapoartelor primite.

La 31 decembrie, valoarea justa a investitiilor in actiuni si obligatiuni expuse la riscul de pret a fost urmatoarea:

<i>In lei</i>	2025	2024
Active la valoare justa prin contul de profit si pierdere din care:		
Actiuni cotate	5.268.339	4.594.000
Obligatiuni cotate	884.979	922.691
Total	6.153.318	5.516.691

Fondul gestioneaza de asemenea expunerea la riscul de pret analizand portofoliul de investitii pe sectoare de activitate. Politica fondului este de a concentra portofoliul de investitii pe sectoarele energetice, de utilitati, tehnologie, telecomunicatii si auto. Tabelul de mai jos reprezinta un sumar al concentrarii pe sectoare al expunerii la riscul de pret

Sector de activitate	Portofoliu la 31.12.2025 (%)	Portofoliu la 31.12.2024 (%)
Energie	38,22%	29,24%
Utilitati	3,12%	2,44%
Alte	44,31%	51,95%
IT	4,03%	5,12%
Automobile	3,61%	3,42%
Servicii telecomunicatii	6,71%	7,85%
Total	100,00%	100,00%

Tabelul de mai jos prezinta senzitivitatea activelor nete ale fondului atribuite detinatorilor de unitati de fond, la modificarile de pret ale actiunilor cotate la data de 31.12.2025.

Analiza este bazata pe prezumtia ca indicii pietelor de actiuni pe care sunt cotate actiunile detinute in portofoliul fondului scad cu 30% si valoarea portofoliului fluctueaza conform indicelui de corelatie Beta, specific fiecarei actiuni din portofoliul fondului.

Impactul asupra activului net prezentat mai jos deriva din modificarile rezonabile asteptate ale valorii juste ale valorilor mobiliare detinute.

Activ Net	7.144.293,58
Numar unitati fond	3.590,45
VUAN	1.989,8045
Numar investitori	49
Detinere medie	145.801,91
Corectii actiuni in procent	-1.726.426,97 -24,17%
Activ Net Corectat	5.417.866,61
VUAN corectat	1.508,9659
Risc pierdere VUAN	-480,8386
Risc pierdere mediu	-35.233,20

Fondul Deschis de Investitii TehnoGloinvest – Situatii financiare 31 decembrie 2025

La o scadere de 30% a indicilor pietelor de actiuni pe care sunt cotate actiunile detinute, portofoliul fondului sufera o corectie de -1.726.426,97 lei, respectiv -24,17%, valoarea unitara a activului net sufera o corectie de -480,8386 lei, iar detinerea medie a unui investitor in fond se corecteaza cu -35.233,20 lei.

Faptul ca valoarea corectiei exprimata in procente se situeaza sub valoarea ipotezei luata in calcul evidentiaza faptul ca, la nivelul portofoliului fondului, riscul este bine controlat ca urmare a diversificarii, a expunerii partiale pe actiuni si a procesului de selectie al actiunilor ce compun portofoliul fondului.

In interpretarea sumelor prezentate mai sus trebuie tinut cont de faptul ca fondul nu este administrat prin directa raportare la vreun indice bursier iar analiza de senzitivitate este prezentata considerand structura portofoliului la 31.12.2025 si valorile indicatorilor specifici Beta la 3 ani pentru fiecare actiune detinuta de fond, oferite in sistemul LSEG.

Structura portofoliului si coeficientul de corelatie se asteapta sa se modifice in timp, si ca urmare aceasta analiza nu este in mod necesar indicativa asupra modificarii efective a activului net atribuit detinatorilor de unitati de fond.

(b) Riscul ratei de schimb

Fondul detine active financiare evaluate in moneda pietei de referinta (EUR/USD) si exprimata in RON (care este moneda functionala), utilizand rata oficiala de schimb. Riscul ratei de schimb apare atunci cand valoarea viitoare a portofoliului evaluat in alte monede fluctueaza datorita modificarii ratelor de schimb. Analiza riscului ratei de schimb este inclusa de catre conducerea societatii de administrare in riscul de pret, nefiind tratata separat.

Tabelul de mai jos prezinta valoarea activelor financiare denominate sau evaluate in alta moneda decat lei.

<i>In echivalent lei</i>	2025	2024
Actiuni cotate	2.112.997	2.217.638
Disponibilitati in banca	15.427	9.164

La o modificare de 1% a ratei de schimb euro / leu (in sensul cresterii), valoarea activelor nete atribuibile detinatorilor de unitati de fond variaza (cresc) cu 21.284 lei, toate celelalte variabile considerate ca raman constante. Se estimeaza variatii ale cursului de schimb in sensul cresterii acestei rate de cca 1,5%. Cu toate ca fondul are expuneri directe pe alte valute, variatia cursului de schimb poate sa aiba influente indirecte in rentabilitatea plasamentelor fondului.

(c) Riscul de rata a dobanzii asupra valorii juste

Riscul de rata a dobanzii apare datorita efectelor fluctuatiilor de rata a dobanzii asupra valorii juste a activelor si datoriilor financiare si a fluxurilor viitoare de numerar. Fondul detine active cu fluxuri de numerar fixe (obligatiuni) care expun fondul la riscul de rata a dobanzii asupra valorii juste.

Tendinta actuala pe piata este de mentinere a dobanzilor comparativ cu sfarsitul anului 2024. La o valoare a dobanzilor pe piata de 5%, care reprezinta cea mai buna estimare, valoarea justa a unei obligatiuni in valoare de 1.000.000 lei ramane nemodificata, deci fara influenta asupra activelor nete.

Fondul are expunere directa la riscul de dobanda cu efect asupra modificarii valorii juste. Oricum, fondul poate fi afectat si indirect de modificarea ratelor dobanzii prin efectul acestora asupra altor

Fondul Deschis de Investitii TehnoGloinvest – Situatii financiare 31 decembrie 2025

investitii, si ca urmare analiza de senzitivitate prezentata mai sus poate sa nu fie in totalitate relevanta asupra efectului total al modificarii ratelor dobanzii asupra pozitiei financiare a fondului.

3.1.2. Riscul de credit

Fondul este expus riscului de credit. Reprezinta riscul ca, contrapartea instrumentului financiar sa cauzeze pierdere prin neonorarea obligatiilor sale.

In ceea ce priveste riscul de credit, fondul este supus la acest risc in ceea ce priveste investitiile sale in obligatiuni si disponibilitatile banesti detinute la banci.

Fondul gestioneaza riscul de credit prin limitarea cumulata de depozite constituite la aceeasi institutie bancara si de valori mobiliare emise de institutia bancara respectiva la maxim 20% din activele sale.

Expunerea maxima la riscul de credit la 31 decembrie este valoarea contabila a activelor financiare prezentate mai jos:

<i>In lei</i>	2025	2024
Obligatiuni cotate	884.979	922.691
Depozite in banca	800.000	700.000
Dobanzi aferente depozitelor	2.571	1.531
Disponibilitati in banca	207.611	257.776
Total:	1.895.161	1.881.998

Operatiunile de clearing si depozitare pentru tranzactiile cu valori mobiliare ale fondului sunt efectuate cu BRD – GSG SA. La 31.12.2025 depozitele si disponibilitatile sunt detinute la BRD – GSG SA, Banca Transilvania si Patria Bank.

3.1.3. Riscul de lichiditate

Riscul de lichiditate este riscul ca fondul sa nu fie in masura sa genereze suficiente resurse pentru a-si onora obligatiile scadente sau sa le onoreze in conditii nefavorabile.

Fondul este expus la rascumpararile zilnice de unitati de fond care sunt solicitate de catre detinatorii de unitati de fond. Politica este ca cea mai mare parte a investitiilor sa fie concentrate pe pietele active si lichide. Valorile mobiliare din portofoliul fondului listate la bursa sunt considerate ca fiind imediat realizabile.

Administratorul fondului ia in calcul incidentele/influenta asupra lichiditatii la fiecare noua investitie si monitorizeaza si revizuieste lichiditatea fondului cel putin lunar.

Tabelul de mai jos analizeaza obligatiile de plata ale fondului dupa grupe de scadenta relevante in functie de perioada de decontare. Sumelor din tabel nu li s-au aplicat indici de actualizare ci sunt reprezentate la valoarea lor nominala.

Cu toate ca unitatile de fond au fost clasificate in situatiile financiare la capitaluri, acestea au fost clasificate ca atare doar datorita exceptiilor prevazute de Standarul International de Contabilitate 32 “Instrumente Financiare: Prezentare”, inasa in scop de analiza a lichiditatii, acestea sunt cuprinse in

Fondul Deschis de Investitii TehnoGloinvest – Situatii financiare 31 decembrie 2025

tabelul de mai jos, data fiind obligatia contractuală a fondului de a deconta cererile de rascumparare intr-un interval maxim de timp de 10 zile lucratoare.

<i>In lei</i>	< 10 zile	>10 zile	Total
La 31 decembrie 2025			
Cheltuieli acumulate	849	17.735	18.584
Alte datorii	0	622	622
Active nete atribuibile detinatorilor de unitati de fond	7.144.294	0	7.144.294
Total	7.145.143	18.357	7.163.500

<i>In lei</i>	< 10 zile	>10 zile	Total
La 31 decembrie 2024			
Cheltuieli acumulate	747	16.191	16.938
Alte datorii	454	2.533	2.988
Active nete atribuibile detinatorilor de unitati de fond	6.456.073	0	6.456.073
Total	6.457.274	18.724	6.475.998

Obligatiile aflate in sold la data de 31.12.2025 au fost achitate pana la data intocmirii acestor situatii financiare. Unitatile de fond se rascumpara la optiunea detinatorilor, respectand prevederile prospectului de emisiune. Cu toate acestea, conducerea nu estimeaza ca maturitatea prezentata in tabelul de mai sus sa reprezinte iesiri de numerar reale deoarece detinatorii pastreaza plasamentele lor pe termen mediu sau lung. In cursul anului 2025 subscrierile nete (subscrieri minus rascumparari) au fost de -601.497 lei (2024: de -277.069 lei).

Fondul isi gestioneaza riscul de lichiditate investind cu preponderenta in valori mobiliare pe care are capacitatea sa le lichideze in mai putin de 10 zile. Tabelul de mai jos ilustreaza lichiditatea asteptata a activelor detinute:

	< 10 zile	10 zile la 1 luna	1-12 luni	Total
La 31 decembrie 2025				
Actiuni cotate		5.268.339		5.268.339
Obligatiuni cotate		884.979		884.979
Depozite bancare si disponibilitati	1.010.182			1.010.182
La 31 decembrie 2024	1.010.182	6.153.318		7.163.500
La 31 decembrie 2024				
Actiuni cotate		4.594.000		4.594.000
Obligatiuni cotate		922.691		922.691
Depozite bancare si disponibilitati	959.307			959.307
La 31 decembrie 2024	959.307	5.516.691		6.475.998

La analiza de mai sus au fost incadrate la lichiditate sub 10 zile depozitele bancare si disponibilitatile la banci si la lichiditate pana la 1 luna titlurile cotate.

3.2. Managementul riscului capitalurilor

Capitalurile fondului sunt reprezentate de activul net atribuibil detinatorilor de unitati de fond rascumparabile. Suma activului net atribuibil detinatorilor de unitati de fond se poate modifica in mod semnificativ de la o perioada la alta deoarece fondul este subiect al rascumpararilor si subscrierilor la optiunea detinatorilor de unitati de fond. Obiectivul fondului in gestiunea capitalurilor este de a asigura continuarea activitatii in scopul producerii de venituri pentru detinatorii de unitati de fond si mentinerii unei baze stabile de capitaluri pentru dezvoltarea activitatilor de investitii ale fondului.

Pentru a-si mentine structura de capitaluri, politica fondului este:

- monitorizarea saptamanala a subscrierilor si a rascumpararilor respectiv a activelor care se asteapta sa fie lichidate intr-o perioada de 7-10 zile.
- rascumpararea si emiterea de unitati de fond noi in concordanta cu documentul constitutiv al fondului.

3.3. Estimarea valorii juste

Valoarea justa a activelor financiare este determinata prin considerarea valorii de piata a acestora. Toate investitiile sunt reprezentate de actiuni tranzactionate pe piete reglementate din UE si la Bursa de Valori Bucuresti.

Ierarhia valorilor juste contine urmatoarele nivele:

- Nivelul 1 este reprezentat de preturile cotate pe piete active, pe care entitatea le poate accesa la data evaluarii;
- Nivelul 2 este reprezentat de de preturi pentru active care nu sunt cotate si care sunt observabile pentru activele evaluate fie direct fie indirect;
- Nivelul 3 sunt reprezentate de date neobservabile, obtinute prin tehnici de evaluare.

Nivelul din ierarhia valorii juste in care este clasificata evaluarea valorii juste este determinata in baza nivelului inferior in care se clasifica cea mai mare parte a datelor de intrare utilizate in scop de evaluare. Evaluarea gradului de semnificatie al datelor de intrare in scop de evaluare si clasificare adecvata necesita exercitarea rationamentului profesional.

Fondul considera date observabile acele date de piata care sunt imediat disponibile, credibile si verificabile si furnizate de surse independente care sunt activ implicate pe piata relevanta.

Tabelul de mai jos analizeaza activele financiare in functie de nivelul ierarhiei:

	Nivelul 1	Nivelul 2	Nivelul 3	Total
La 31 decembrie 2025				
Active financiare la valoarea justa prin contul de profit sau pierdere				
Actiuni cotate	5.268.339			5.268.339
Obligatiuni cotate	884.979			884.979
Total	6.153.318	0	0	6.153.318
	Nivelul 1	Nivelul 2	Nivelul 3	Total
La 31 decembrie 2024				
Active financiare la valoarea justa prin contul de profit sau pierdere				
Actiuni cotate	4.594.000			4.594.000
Obligatiuni cotate	922.691			922.691
Total	5.516.691	0	0	5.516.691

4. Estimari contabile semnificative

Conducerea face de regula in procesul de prezentare a situatiilor financiare estimari si prezumtii referitoare la rezultatele viitoare, care pot sa nu fie egale cu rezultatele reale.

In cazul prezentelor situatii financiare, nu au fost implicate asemenea estimari sau prezumtii, dat fiind ca, valoarea considerata a activelor este data de pretul de piata.

5. Veniturile din dobanzi

Veniturile din dobanzi prezentate in *Situatia individuala a contul de profit sau pierdere si alte elemente ale rezultatului global* sunt aferente urmatoarelor active financiare:

<i>In lei</i>	2.025	2.024
Obligatiuni cotate	884.979	922.691
Venituri din dobanzi aferente	50.460	50.520
Depozite constituite la banci	800.000	700.000
Venituri din dobanzi aferente depozitelor si conturilor curente	26.377	36.321

6. Active financiare la valoarea justa prin contul de profit sau pierdere

<i>In lei</i>	2025	2024
Active financiare la valoarea justa prin contul de profit sau pierdere		
- Actiuni cotate	5.268.339	4.594.000
- Obligatiuni cotate	884.979	922.691
Total	6.153.318	5.516.691
Total active financiare la valoarea justa prin contul de profit sau pierdere	6.153.318	5.516.691
	2025	2024
Modificari nete in valoarea justa a activelor financiare la valoarea justa prin contul de profit sau pierdere	1.265.276	301.648
Total castiguri/pierderi	1.265.276	301.648

7. Numerar si echivalente de numerar

Pentru scopul intocmirii situatiei fluxurilor de numerar, numerarul si echivalentele de numerar contin urmatoarele solduri cu scadenta sub 90 zile:

<i>In lei</i>	2.025	2.024
Depozite in banca	800.000	700.000
Disponibilitati in banca	207.611	257.776
Dobanzi aferente depozitelor	2.571	1.531
Total	1.010.182	959.307

8. Unitatile de fond rascumparabile

Unitatile de fond rascumparabile autorizate de fond sunt reprezentate de 3.590,45 unitati de fond cu o valoare nominala de 2.000 lei/unitate de fond, toate cu drepturi egale si sunt indreptatite la o cota proportionala din activele nete ale fondului atribuite detinatorilor de unitati de fond. Toate unitatile de fond sunt integral platite. Miscarile relevante ale valorii unitatilor de fond in cursul anului sunt prezentate in *Situatia modificarii activelor nete atribuibile detinatorilor de unitati de fond*.

In cursul anului incheiat la 31 decembrie 2024, numarul unitatilor de fond emise, rascumparate si ramase in sold au fost urmatoarele:

Numar unitati de fond	2025	2024
La 1 ianuarie	3.961,59	4.123,33
Unitati de fond emise	19,76	503,00
Unitati de fond rascumparate	-390,90	-664,74
La 31 decembrie	<u>3.590,45</u>	<u>3.961,59</u>

Pentru unitatile de fond detinute nu se platesc detinatorilor dividende. Intreaga valoare a veniturilor si modificarilor de valoare ale activelor se regasesc in modificarea de pret a unitatilor de fond.

8.1 Profitul pe unitate de fond de baza

Calculul profitului pe unitate de fond de baza s-a bazat pe datele legate de profitul atribuibil detinatorilor de unitati de fond si pe numarul mediu ponderat al unitatilor de fond existente in sold la finalul fiecarei zile din cursul exercitiului financiar, prezentate mai jos:

(i) Profit atribuibil detinatorilor de unitati de fond (de baza)

In lei	2025	2024
Profit atribuibil detinatorilor de unitati de fond	1.307.717	331.840

(ii) Numarul mediu ponderat de unitatilor de fond (de baza)

Nr unitati de fond	2025	2024
Numar de unitati de fond la 01 ianuarie	3.962	4.123
Efectul emisiunilor / rascumpararilor de UF	-306	-32
Numarul mediu ponderat de unitatilor de fond	<u>3.656</u>	<u>4.091</u>

9. Primele de emisiune

Primele de emisiune contin sumele achitate de detinatori cu ocazia achizitiei unitatilor de fond peste sau sub valoarea nominala a acestora, pentru a compensa pentru rezultatele acumulate de fond pana la acea data.

Fondul Deschis de Investitii TehnoGlobinvest – Situatii financiare 31 decembrie 2025

Caracteristica fondurilor este ca valoarea de rascumparare se calculeaza zilnic, iar rezultatele inregistrate se inchid in conturile de prime de emisiune. Din acest motiv, pozitia prime de emisiune este afectata de rezultatele perioadelor precedente si curente.

Datorita numarului mare de subscrieri si rascumparari, nu este practica o separare a acestei pozitii in prime de emisiune si rezultat reportat, intrucat ar necesita evidentierea descarcarii din gestiune a primelor de emisiune pentru fiecare detinator de unitati de fond si rascumparare in parte. Pe de alta parte, calculul unei valori medii a soldului acestora ar implica la fiecare sfarsit de exercitiu ca primele de emisiune sa fie calculate ca sold initial, la care se adauga subscrierile, din care se scad rascumpararile, precum si o pozitie de regularizare a valorii medii a primelor de emisiune care sa regularizeze valoarea medie de la inceputul perioadei.

Cu toate acestea, dat fiind ca valoarea rezultatului reportat poate fi utila cititorilor situatiilor financiare, prezentam mai jos valoarea medie a primelor de emisiune in sold la 31 decembrie, calculata astfel:

- s-a calculat valoarea totala a primelor de emisune de la inceputul existentei fondului pana la 31 decembrie;
- s-a calculat valoarea medie a primelor de emisiune pe unitate de fond;
- s-a calculat soldul mediu al primelor de emisiune prin inmultirea primelor de emisiune pe unitate de fond cu numarul unitatilor de fond in sold;
- diferenta reprezinta rezultat reportat inclus in primele de emisiune prezentate in situatiile financiare:

<i>In lei</i>	2025	2024
Prime de emisiune afectate de rezultatele perioadelor, din care:	-36.606	-1.467.107
Prime de emisiune (valoare medie)	-1.383.808	-1.527.390
Rezultat reportat (valoare medie)	1.347.201	60.283

10. Tranzactii cu parti afiliate

O parte se considera a fi in relatie cu o alta parte daca are abilitatea de a controla cealalta parte sau sa exercite o influenta semnificativa asupra deciziilor financiare sau operationale.

(a) Comisionul de administrare

Fondul este gestionat de catre S.A.I. Globinvest S.A., care este o societate de administrare a investitiilor inregistrata in Cluj-Napoca, judetul Cluj. In baza prevederilor contractului de societate, S.A.I. Globinvest SA presteaza servicii de administrare a activelor fondului, in schimbul carora incaseaza comisioane de administrare. Acestea se calculeaza pe baza valorii medii a activelor totale, utilizand o rata lunara situata pana la maxim de 1%, in anul 2025 fiind 0,25%. Valoarea totala a comisionului de administrare a fost in anul 2025 de 193.360 lei (2024: 204.115 lei).

(b) Investitii detinute de parti afiliate in FDI Tehnoglobinvest

In tabelul de mai jos sunt prezentate detinerile de unitati de fond ale persoanelor din conducerea S.A.I. Globinvest SA respectiv membri ai Consiliului de Administratie. Toate tranzactiile cu parti afiliate se desfasoara in conditii concurentiale la termene si conditii comerciale normale.

Fondul Deschis de Investitii TehnoGloinvest – Situatii financiare 31 decembrie 2025

An	Parte afiliata	Numar de unitati de fond detinute la 1 ianuarie	% interese in Fond la 1 ianuarie	Numar de unitati de fond subscribe in cursul anului	Numar de unitati de fond rascumparate in cursul anului	Numar de unitati de fond detinute la 31 decembrie	% interese in Fond la 31 decembrie
2024	membri ai Consiliul de Administratie	323,50	7,8456%	0,00	0,00	323,50	8,1659%
	persoane din conducerea S.A.I. Gloinvest SA	0,00	0,0000%	7,86	0,00	10,88	0,2746%
2025	membri ai Consiliul de Administratie	323,50	8,1659%	0,00	186,00	137,50	3,8296%
	persoane din conducerea S.A.I. Gloinvest SA	10,88	0,2746%	4,43	12,75	2,56	0,0713%

11. Rezultate pe segmente

Exista un singur segment de activitate, inasa conform cerintelor IFRS prezentam mai jos detalierea veniturilor si activelor pe piete geografice, respectiv investitii in Romania si investitii in UE:

Investitii	2025	2024
zona UE	2.112.997	2.217.638
Romania	4.040.521	3.299.053
Total	6.153.518	5.516.691

Castig/pierdere din investitii	2025	2024
zona UE	-262.710	296.754
Romania	1.726.364,00	216.347
Total	1.463.654	513.101

Diferenta de 155.937 lei dintre castigul din investitii (1.463.654 lei) si rezultatul exercitiului 2025 (1.307.717) reprezinta:

- venituri din dobanzi (26.377 lei)
- venituri din rotunjiri unitati de fond (358 lei)
- venituri din diferente de curs valutar (109.802 lei)
- cheltuieli din diferente de curs valutar (80.922 lei)
- cheltuieli cu taxe si comisioane (211.552 lei).

Diferenta de 181.261 lei dintre castigul din investitii (513.101 lei) si rezultatul exercitiului 2024 (331.840 lei) reprezinta:

- venituri din dobanzi (36.321 lei)
- venituri din rotunjiri unitati de fond (505 lei)
- venituri din penalitati incasate (65 lei)
- venituri din diferente de curs valutar (123.828 lei)
- cheltuieli din diferente de curs valutar (116.827 lei)
- cheltuieli cu taxe si comisioane (225.153 lei).

12. Evenimente ulterioare

Anul 2026 a inceput cu un sentiment optimist pe pietele financiare, indicii atat globali cat si locali atingand noi maxime istorice. Entuziasmul s-a transformat in incertitudine la izbucnirea razboiului din Golf, cand Statele Unite și Israelul au lansat atacuri aeriene asupra Iranului, in 28 februarie 2026. Drept urmare, a fost blocata stramtoarea Ormuz, punct important pentru transport țiței și gaze naturale la nivel mondial. Pretul petrolului si a gazelor naturale a explodat, iar pietele au suferit corectii si volatilitate. Numarul rascumpararilor a inregistrat o crestere comparativ cu perioada anterioara conflictului, dar mult redusa fata de momentul debutului razboiului din Ucraina in 2022. Conducerea a monitorizat indeaproape evolutia pietelor financiare si a asigurat lichiditatea necesara rascumpararilor, care s-au efectuat ca de obicei in cateva zile de la data inregistrarii cererii de rascumparare. La data emiterii prezentelor situatii financiare individuale impactul negativ al conflictului s-a diminuat, atat BVB cat si piata europeana avand o evolutie pozitiva de la inceputul anului, iar indicele la nivel mondial este usor negativ.

Presedinte CA
Cenan Bită Ilie



Director Economic
Handaric Loredana



G2 Expert
Societate cu răspundere limitată
405200 Dej, str. Mihail Kogalniceanu, nr.18
J2008004477129; 24725081
Capital social: 5.000 lei
+40 264 214 434
+40 744 583 031
office@proceduriaudit.ro

FDI TEHNOGLOBINVEST
Administrat de S.A.I. GLOBINVEST S.A.

RAPORTUL
AUDITORULUI INDEPENDENT

31 DECEMBRIE 2025

G2 EXPERT SRL
Înscrisă în Registrul Public Electronic al
Autorității pentru Supravegherea Publică a Activității de Audit Statutar cu numărul FA1152

Autoritatea pentru Supravegherea Publică a
Activității de Audit Statutar (ASPAAS)
Firma de Audit: G2 EXPERT S.R.L.
Registrul Public Electronic FA1152

RAPORTUL AUDITORULUI FINANCIAR INDEPENDENT

Către,

Deținătorii de unități de Fond și Acționarii S.A.I. GLOBINVEST S.A.

Opinie fără rezerve

Am auditat situațiile financiare individuale anexate ale **Fondului Deschis de Investiții TehnoGlobinvest**, denumit în continuare „Fondul”, administrat de S.A.I. Globinvest S.A., denumită în continuare „Societatea” cu sediul în Cluj-Napoca, strada Universității, nr. 3 etaj 2, ap. 23, județul Cluj, înregistrată la Registrul Comerțului sub nr. J12/1564/1995, cod unic de înregistrare 7627369, care cuprind Situația poziției financiare la data de 31 decembrie 2025, Situația contului de profit sau pierdere și alte elemente ale rezultatului global, Situația modificării activelor nete atribuibile detinatorilor de unitati de fond, Situația fluxurilor de trezorerie pentru exercițiul financiar încheiat la această dată și un sumar al politicilor contabile semnificative precum și alte note explicative.

Situațiile financiare individuale menționate se referă la:

- **Active nete atribuibile deținătorilor de unități de fond:** **7.144.294 lei**
- **Rezultatul exercițiului - Profit:** **1.307.717 lei**

În opinia noastră, situațiile financiare individuale anexate ale **Fondului Deschis de Investiții TehnoGlobinvest** prezintă fidel, sub toate aspectele semnificative poziția financiară a Fondului la data de 31 decembrie 2025, performanța sa financiară și fluxurile sale de trezorerie aferente exercițiului încheiat la data respectivă, în conformitate cu Standardele Internaționale de Raportare Financiară prevăzute de Norma A.S.F. nr. 39/2015.

Baza pentru opinia fără rezerve

Am desfășurat auditul nostru în conformitate cu Standardele Internaționale de Audit (“ISA”), Regulamentul UE nr. 537/2014 al Parlamentului și al Consiliului European din 16 aprilie 2014 (în cele ce urmează „Regulamentul UE nr. 537/2014”) și Legea nr.162/2017 („Legea 162/2017”). Responsabilitățile noastre în baza acestor standarde sunt descrise detaliat în secțiunea *Responsabilitățile auditorului într-un audit al situațiilor financiare* din raportul nostru. Suntem independenți față de Fond și față de S.A.I. Globinvest S.A., conform Codului Etic internațional al Profesioniștilor Contabili (inclusiv standardele internaționale de independență) emis de Consiliul pentru Standarde Internaționale de Etică pentru Contabili (codul IESBA), conform cerințelor etice care sunt relevante pentru auditul situațiilor financiare în România, inclusiv Regulamentul UE nr. 537/2014 și Legea 162/2017, și ne-am îndeplinit responsabilitățile etice conform acestor cerințe și conform Codului IESBA. Credem că probele de audit pe care le-am obținut sunt suficiente și adecvate pentru a furniza o bază pentru opinia noastră.

Aspecte cheie de audit

Aspectele cheie de audit sunt acele aspecte care, în baza raționamentului nostru profesional, au avut cea mai mare importanță pentru auditul situațiilor financiare din perioada curentă. Aceste aspecte au fost abordate în contextul auditului situațiilor financiare în ansamblu și în formarea opiniei noastre asupra acestora și nu oferim o opinie separată cu privire la aceste aspecte.

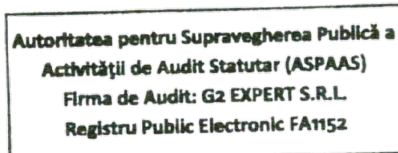
În conformitate cu ISA 701, în cadrul auditului nostru, la FDI TehnoGloinvest, pentru exercițiul financiar încheiat la 31.12.2025, au fost considerate ca fiind aspecte cheie, acele situații ce au prezentat un risc crescut de erori semnificative:

→ ***Recunoașterea câștigurilor și a pierderilor rezultate din evaluarea instrumentelor financiare***

Aceasta nu reprezintă toate riscurile identificate de noi.

În cele ce urmează am stabilit, de asemenea, modul în care ne-am adaptat auditul nostru pentru a aborda aceste domenii specifice, în scopul de a furniza o opinie cu privire la situațiile financiare în ansamblul lor.

Aspecte cheie	Modul în care auditul nostru a adresat aspectele cheie
<p><i>Recunoașterea câștigurilor și a pierderilor rezultate din evaluarea instrumentelor financiare</i></p> <p>Fondul recunoaște câștigurile și pierderile în contul de profit sau pierdere.</p> <p>Informații cu privire la recunoașterea câștigurilor și a pierderilor rezultate ca urmare a evaluării instrumentelor financiare sunt prezentate la punctul 2 "Sumarul politicilor contabile semnificative", paragraful 2.2 "Active financiare la valoarea justă prin contul de profit sau pierdere" și la punctul 6 "Active financiare la valoarea justă prin contul de profit sau pierdere" din notele la situațiile financiare individuale anexate.</p> <p>Aceste câștiguri și pierderi sunt semnificative în contextul rezultatului exercițiului financiar, motiv pentru care sunt importante pentru auditul nostru și recunoașterea lor este considerată un aspect cheie.</p>	<p>Pentru adresarea aspectului cheie am realizat următoarele proceduri de audit :</p> <ul style="list-style-type: none">▪ Am analizat politicile contabile cu privire la recunoașterea câștigurilor și a pierderilor rezultate din evaluarea acestora pentru a determina dacă acestea sunt în conformitate cu cerințele IFRS.▪ Am solicitat situații, documente justificative și explicații cu privire la modul de calcul al câștigurilor și pierderilor pentru instrumentele financiare deținute de fond.▪ Prin eșantionare am refăcut calculele utilizând metoda Fifo, am revizuit corectitudinea prețului de închidere pe piață al acțiunilor folosit în evaluarea lor, am stabilit câștigurile sau pierderile rezultate ca urmare a evaluării titlurilor.▪ Am verificat reflectarea acestora în conturi.▪ Am reconciliat sumele rezultate din calculul nostru cu cele evidențiate în registrul jurnal, în ce privește achiziția, vânzarea și realizarea câștigurilor sau pierderilor rezultate din evaluare.▪ Am verificat de asemenea corectitudinea soldurilor din balanțele de verificare luând în calcul numărul de acțiuni și cotația din ultima zi a lunii.



- Am verificat reflectarea lor în situația individuală a contului de profit sau pierdere și alte elemente ale rezultatului global și prezentarea lor în notele la situațiile financiare anexate.

Am tratat aceste aspecte cheie de audit printr-o testare corespunzătoare și prin extinderea investigațiilor asupra temelor prezentate, prin discuții cu managementul și cu departamentul financiar-contabil.

Alte informații

Administratorul Fondului este responsabil pentru întocmirea și prezentarea *Raportului anual al Fondului* în conformitate cu cerințele art. 12 din Secțiunea 2 a Normei A.S.F. nr. 39/2015 coroborate cu art. 194 din Regulamentul nr. 9/2014, care să nu conțină denaturări semnificative și pentru acel control intern pe care conducerea îl consideră necesar pentru a permite întocmirea *Raportului anual* care să nu conțină denaturări semnificative datorate fraudei sau erorii. *Raportul anual al Fondului* nu face parte din situațiile financiare individuale.

Opinia noastră asupra situațiilor financiare individuale nu acoperă *Raportul anual*.

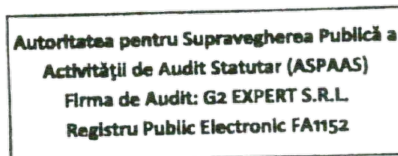
În legătură cu auditul nostru privind situațiile financiare individuale, noi am citit *Raportul anual* anexat situațiilor financiare individuale și raportăm că:

- a) în *raportul anual* nu am identificat informații care să nu fie consecvente, în toate aspectele semnificative, cu informațiile prezentate în situațiile financiare individuale anexate;
- b) *raportul anual* identificat mai sus include, în toate aspectele semnificative, informațiile cerute de legislația specifică;
- c) în baza cunoștințelor și înțelegerii noastre dobândite în cursul auditului situațiilor financiare individuale pentru exercițiul financiar încheiat la data de 31 decembrie 2025 cu privire la **Fondul Deschis de Investiții TehnoGloinvest**, și la mediul acestuia, nu am identificat informații incluse în *raportul anual* care să fie eronate semnificativ.

Responsabilitățile conducerii și ale persoanelor responsabile cu guvernarea pentru situațiile financiare

Conducerea Societății este responsabilă pentru întocmirea și prezentarea fidelă a acestor situații financiare individuale în conformitate cu Reglementările contabile conforme cu Standardele Internaționale de Raportare Financiară aplicabile entităților autorizate, reglementate și supravegheate de Autoritatea de Supraveghere Financiară din Sectorul instrumentelor și investițiilor financiare, așa cum au fost adoptate de Uniunea Europeană, prevăzute de Norma A.S.F. nr. 39/2015 și a cerințelor cuprinse în Legea nr. 82/1991 a contabilității, republicată, și pentru acel control intern pe care conducerea îl consideră necesar pentru a permite întocmirea de situații financiare care sunt lipsite de denaturări semnificative, cauzate fie de fraudă, fie de eroare. Această responsabilitate include: proiectarea, implementarea și menținerea sistemului de control intern asupra întocmirii și prezentării fidele a unor situații financiare individuale care să nu prezinte denaturări semnificative, datorate fie fraudei, fie erorii; selectarea și aplicarea politicilor contabile adecvate; elaborarea unor estimări contabile rezonabile în circumstanțele date.

În întocmirea situațiilor financiare individuale, conducerea este responsabilă pentru aprecierea capacității Societății de a-și continua activitatea, prezentând, dacă este cazul, aspectele referitoare la continuitatea activității și utilizând contabilitatea pe baza continuității activității, cu excepția cazului în care conducerea fie intenționează să lichideze Societatea sau să oprească operațiunile, fie nu are nicio altă alternativă realistă în afara acestora.



Persoanele responsabile cu governanța sunt responsabile pentru supravegherea procesului de raportare financiară al societății și al Fondului.

Responsabilitatea auditorului

Obiectivele noastre constau în obținerea unei asigurări rezonabile privind măsura în care situațiile financiare, în ansamblu, sunt lipsite de denaturări semnificative, cauzate fie de fraudă, fie de eroare, precum și în emiterea unui raport al auditorului care include opinia noastră. Asigurarea rezonabilă reprezintă un nivel ridicat de asigurare, dar nu este o garanție a faptului că un audit desfășurat în conformitate cu ISA-urile va detecta întotdeauna o denaturare semnificativă, dacă aceasta există. Denaturările pot fi cauzate fie de fraudă, fie de eroare și sunt considerate semnificative dacă se poate preconiza, în mod rezonabil, că acestea, individual sau cumulativ, vor influența deciziile economice ale utilizatorilor, luate în baza acestor situații financiare.

Ca parte a unui audit în conformitate cu Standardele Internaționale de Audit, exercităm raționamentul profesional și menținem scepticismul profesional pe parcursul auditului. De asemenea:

- Identificăm și evaluăm riscurile de denaturare semnificativă a situațiilor financiare, cauzată fie de fraudă, fie de eroare, proiectăm și executăm proceduri de audit ca răspuns la respectivele riscuri și obținem probe de audit suficiente și adecvate pentru a furniza o bază pentru opinia noastră. Riscul de nedetectare a unei denaturări semnificative cauzate de fraudă este mai ridicat decât cel de nedetectare a unei denaturări semnificative cauzate de eroare, deoarece fraudă poate presupune înțelegeri secrete, fals, omisiuni intenționate, declarații false și evitarea controlului intern.
- Înțelegem controlul intern relevant pentru audit, în vederea proiectării de proceduri de audit adecvate circumstanțelor, dar fără a avea scopul de a exprima o opinie asupra eficacității controlului intern al societății.
- Evaluăm gradul de adecvare a politicilor contabile utilizate și caracterul rezonabil al estimărilor contabile și al prezentărilor aferente de informații realizate de către conducere.
- Formulăm o concluzie cu privire la gradul de adecvare a utilizării de către conducere a contabilității pe baza continuității activității și determinăm, pe baza probelor de audit obținute, dacă există o incertitudine semnificativă cu privire la evenimente sau condiții care ar putea genera îndoieli semnificative privind capacitatea societății de a-și continua activitatea. În cazul în care concluzionăm că există o incertitudine semnificativă, trebuie să atragem atenția în raportul auditorului asupra prezentărilor aferente din situațiile financiare sau, în cazul în care aceste prezentări sunt neadecvate, să ne modificăm opinia. Concluziile noastre se bazează pe probele de audit obținute până la data raportului auditorului. Cu toate acestea, evenimente sau condiții viitoare pot determina Societatea să nu își mai desfășoare activitatea în baza principiului continuității activității.
- Evaluăm prezentarea, structura și conținutul general al situațiilor financiare, inclusiv al prezentărilor de informații, și măsura în care situațiile financiare reflectă tranzacțiile și evenimentele de bază într-o manieră care realizează prezentarea fidelă.

Comunicăm persoanelor responsabile cu governanța, printre alte aspecte, aria planificată și programarea în timp a auditului, precum și principalele constatări ale auditului, inclusiv orice deficiențe semnificative ale controlului intern, pe care le identificăm pe parcursul auditului.

De asemenea, furnizăm persoanelor responsabile cu governanța o declarație că am respectat cerințele etice relevante privind independența și că le-am comunicat toate relațiile și alte aspecte despre care s-ar putea presupune, în mod rezonabil, că ne afectează independența și, acolo unde este cazul, măsurile de protecție aferente.

Dintre aspectele comunicate cu persoanele responsabile cu governanța, stabilim care sunt aspectele cele mai importante pentru auditul situațiilor financiare din perioada curentă și care



reprezintă, prin urmare, aspecte cheie de audit. Descriem aceste aspecte în raportul auditorului, cu excepția cazului în care legile sau reglementările interzic prezentarea publică a aspectului sau a cazului în care, în circumstanțe extrem de rare, considerăm că un aspect nu ar trebui comunicat în raportul nostru deoarece se preconizează în mod rezonabil ca beneficiile interesului public să fie depășite de consecințele negative ale acestei comunicări.

Raport cu privire la alte dispoziții legale și de reglementare

Am fost numiți de Adunarea Generală a Acționarilor la data de 24.10.2024 să audităm situațiile financiare ale FDI TehnoGlobinvest pentru exercițiul financiar încheiat la 31 Decembrie 2025. Durata totală neîntreruptă a angajamentului nostru este de 3 ani, acoperind exercițiile financiare încheiate la 31 Decembrie 2023 până la 31 Decembrie 2025.

Confirmăm că:

- Opinia noastră de audit este în concordanță cu raportul suplimentar prezentat Comitetului de Audit al Societății, pe care l-am emis în aceeași dată în care am emis și acest raport. De asemenea, în desfășurarea auditului nostru, ne-am păstrat independența față de entitatea auditată.
- Nu am furnizat pentru Fond și Societate **serviciile non audit** interzise, menționate la articolul 5 alineatul (1) din Regulamentul UE nr.537/2014.

Alte aspecte


Acest raport al auditorului independent este adresat exclusiv acționarilor Societății, în ansamblu și deținătorilor de unități de fond ai Fondului. Auditul a fost efectuat pentru a putea raporta acele aspecte pe care trebuie să le raportăm într-un raport de audit, și nu în alte scopuri. În măsura permisă de lege, ne asumăm responsabilitatea doar față de Societate și acționarii acesteia, față de Fond și deținătorii de unități de fond ai acestuia, pentru auditul desfășurat, pentru raportul asupra situațiilor financiare individuale și asupra conformității sau pentru opinia formată.

Data: 22.04.2026

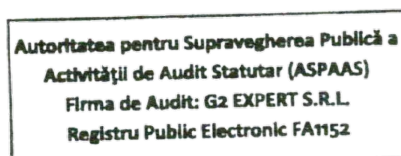
Partenerul de misiune al auditului care a întocmit acest raport al auditorului independent este, OLTEAN Mihaela Ioana, auditor financiar

Înscrisă în Registrul Public Electronic al Autorității pentru Supravegherea Publică a Activității de Audit Statutar cu numărul AF15/131/20

pentru și în numele G2 EXPERT SRL



Înscrisă în Registrul Public Electronic al Autorității pentru Supravegherea Publică a Activității de Audit Statutar cu numărul FA1152



Adresa auditorului:

G2 Expert S.R.L.
405200 Dej, str Mihail Kogalniceanu, nr.18, jud. Cluj, Romania
Nr. ord. Reg. Com.: J2008004477129, CUI: 24725081
Telefon: +40 264 214 434
Mobil: +40 744 583 031
Email: office.g500@yahoo.com



Autoritatea pentru Supravegherea Publică a
Activităţii de Audit Statutar (ASPAAS)
Firma de Audit: G2 EXPERT S.R.L.
Registru Public Electronic FA1152